LASPRO
CONSULTORES

EXCELENTÍSSIMO SENHOR DOUTOR JUIZ DE DIREITO DA 2ª VARA DE FALÊNCIAS E RECUPERAÇÕES JUDICIAIS DA COMARCA DE SÃO PAULO DO ESTADO DE SÃO PAULO

Recuperação Judicial
Processo nº 1135005-36.2021.8.26.0100

LASPRO CONSULTORES LTDA, neste ato representada pelo **DR. ORESTE NESTOR DE SOUZA LASPRO,** nomeada Administradora Judicial nos autos da Recuperação Judicial, requerida por **GRUPO NEWEN ("Recuperanda" ou "Newen")**, vem respeitosamente, à presença de Vossa Excelência, com fulcro no artigo 22, II, alíneas "a" e "c" da Lei n° 11.101/2005 apresentar **Relatório das Atividades das Recuperandas**, referente ao período de **outubro de 2022**, em conformidade com o comunicado CG n°786/2020 – TJ/SP.

72-1113 | CT| KP / MM|RJ2|RC

Fone: +55 11 3211-3010 / Fax: +55 11 3255-3727
R. Major Quedinho, 111 - 18° andar • Centro
01050-030 • São Paulo/SP
lasproconsultores.com.br

Fone: + 39-02 79 47 65 / Fax: + 39-02 78 44 97
Via Visconti di Modrone n° 8/10
20122 • Milão/Itália
edoardoricci.it

Este documento é cópia do original, assinado digitalmente por ORESTE NESTOR DE SOUZA LASPRO e Tribunal de Justica do Estado de Sao Paulo, protocolado em 22/02/2023 às 13:28 , sob o número WJMJ23402893525
Para conferir o original, acesse o site https://esaj.tjsp.jus.br/pastadigital/pg/abrirConferenciaDocumento.do, informe o processo 1135005-36.2021.8.26.0100 e código EDFD290.

LASPRO
CONSULTORES

Índice

Anexo I - Informações Relevantes e Visão Geral das Recuperandas 12
I.1. Informações Relevantes 12
I.2. Visão Geral 13
Anexo II - Análise Financeira – Informações Financeiras e Operacionais 19
II.1. NEWEN HOLDING LTDA. 19
II.1.1. Análise Vertical e Horizontal 19
II.1.1.1. Evolução do Ativo 19
II.1.1.2. Evolução do Endividamento 20
II.1.1.3. Patrimônio Líquido 20
II.1.1.4. Evolução das Contas de Resultado 20
II.1.2. Demonstração do Fluxo de Caixa 21
II.1.3. Análise por meio de Índices, Indicadores e Instrumentos Financeiros 21
II.1.4. Evolução Mensal de Colaboradores 21
II.2. NEW ENERGIES SOLUÇÕES EM ENERGIA LTDA 22
II.2.1. Análise Vertical e Horizontal 22
II.2.1.1. Evolução do Ativo 23
II.2.1.2. Evolução do Endividamento 23
II.2.1.3. Patrimônio Líquido 24
II.2.1.4. Evolução das Contas de Resultado 24
II.2.2. Demonstração do Fluxo de Caixa 25
II.2.3. Análise por meio de Índices, Indicadores e Instrumentos Financeiros 25
II.2.4. Evolução Mensal de Colaboradores 25
II.3. NEW ENERGIES INVESTIMENTOS E PARTICIPAÇÕES LTDA. 26
II.3.1. Análise Vertical e Horizontal 26
II.3.1.1. Evolução do Ativo 27
II.3.1.2. Evolução do Endividamento 27

Fone: +55 11 3211-3010 / Fax: +55 11 3255-3727
R. Major Quedinho, 111 - 18° andar • Centro
01050-030 • São Paulo/SP
lasproconsultores.com.br

Fone: + 39-02 79 47 65 / Fax: + 39-02 78 44 97
Via Visconti di Modrone n° 8/10
20122 • Milão/Itália
edoardoricci.it

Este documento é cópia do original, assinado digitalmente por ORESTE NESTOR DE SOUZA LASPRO e Tribunal de Justica do Estado de Sao Paulo, protocolado em 22/02/2023 às 13:28 , sob o número WJMJ23402893525
Para conferir o original, acesse o site https://esaj.tjsp.jus.br/pastadigital/pg/abrirConferenciaDocumento.do, informe o processo 1135005-36.2021.8.26.0100 e código EDFD290.

LASPRO
CONSULTORES

II.3.1.3. Patrimônio Líquido 27
II.3.1.4. Evolução das Contas de Resultado 27
II.3.2. Demonstração do Fluxo de Caixa 28
II.3.3. Análise por meio de Índices, Indicadores e Instrumentos Financeiros 28
II.3.4. Evolução Mensal de Colaboradores 28
II.4. SERRA TALHADA I ENERGIA SPE LTDA. 29
II.4.1. Análise Vertical e Horizontal 29
II.4.1.1. Evolução do Ativo 29
II.4.1.2. Evolução do Endividamento 30
II.4.1.3. Patrimônio Líquido 30
II.4.1.4. Evolução das Contas de Resultado 30
II.4.2. Demonstração do Fluxo de Caixa 30
II.4.3. Análise por meio de Índices, Indicadores e Instrumentos Financeiros 31
II.4.4. Evolução Mensal de Colaboradores 31
II.5. SOLAR CENTRAL MINAS HOLDING GERAÇÃO E COMERCIALIZAÇÃO DE ENERGIA ELÉTRICA SPE LTDA. 32
II.5.1. Análise Vertical e Horizontal 32
II.5.1.1. Evolução do Ativo 32
II.5.1.2. Evolução do Endividamento 33
II.5.1.3. Patrimônio Líquido 33
II.5.1.4. Evolução das Contas de Resultado 33
II.5.2. Demonstração do Fluxo de Caixa 34
II.5.3. Análise por meio de Índices, Indicadores e Instrumentos Financeiros 34
II.5.4. Evolução Mensal de Colaboradores 34
II.6. SOLAR CENTRAL MINAS I GERAÇÃO E COMERCIALIZAÇÃO DE ENERGIA ELÉTRICA SPE LTDA. 35
II.6.1. Análise Vertical e Horizontal 35

Fone: +55 11 3211-3010 / Fax: +55 11 3255-3727
R. Major Quedinho, 111 - 18° andar • Centro
01050-030 • São Paulo/SP
lasproconsultores.com.br

Fone: + 39-02 79 47 65 / Fax: + 39-02 78 44 97
Via Visconti di Modrone n° 8/10
20122 • Milão/Itália
edoardoricci.it

Este documento é cópia do original, assinado digitalmente por ORESTE NESTOR DE SOUZA LASPRO e Tribunal de Justica do Estado de Sao Paulo, protocolado em 22/02/2023 às 13:28 , sob o número WJMJ23402893525
Para conferir o original, acesse o site https://esaj.tjsp.jus.br/pastadigital/pg/abrirConferenciaDocumento.do, informe o processo 1135005-36.2021.8.26.0100 e código EDFD290.

LASPRO
CONSULTORES

II.6.1.1. Evolução do Ativo 35
II.6.1.2. Evolução do Endividamento.....36
II.6.1.3. Patrimônio Líquido 36
II.6.1.4. Evolução das Contas de Resultado 36
II.6.2. Análise por meio de Índices, Indicadores e Instrumentos Financeiros.....37
II.6.3. Evolução Mensal de Colaboradores.....37
II.7. SOLAR CENTRAL MINAS II GERAÇÃO E COMERCIALIZAÇÃO DE ENERGIA ELÉTRICA SPE LTDA. 38
II.7.1. Análise Vertical e Horizontal.....38
II.7.1.1. Evolução do Ativo.....38
II.7.1.2. Evolução do Endividamento 39
II.7.1.3. Patrimônio Líquido.....39
II.7.1.4. Evolução das Contas de Resultado.....39
II.7.2. Análise por meio de Índices, Indicadores e Instrumentos Financeiros 40
II.7.3. Evolução Mensal de Colaboradores.....40
II.8. SOLAR DO SERTÃO V ENERGIA SPE LTDA. 41
II.8.1. Análise Vertical e Horizontal.....41
II.8.1.1. Evolução do Ativo.....41
II.8.1.2. Evolução do Endividamento 42
II.8.1.3. Patrimônio Líquido 42
II.8.1.4. Evolução das Contas de Resultado 42
II.8.2. Demonstração do Fluxo de Caixa 43
II.8.3. Análise por meio de Índices, Indicadores e Instrumentos Financeiros.....43
II.8.4. Evolução Mensal de Colaboradores.....43
II.9. SOLAR IRAPURU I GERAÇÃO E COMERCIALIZAÇÃO DE ENERGIA ELÉTRICA SPE SOCIEDADE LIMITADA 44

Fone: +55 11 3211-3010 / Fax: +55 11 3255-3727
R. Major Quedinho, 111 - 18° andar • Centro
01050-030 • São Paulo/SP
lasproconsultores.com.br

Fone: + 39-02 79 47 65 / Fax: + 39-02 78 44 97
Via Visconti di Modrone n° 8/10
20122 • Milão/Itália
edoardoricci.it

Este documento é cópia do original, assinado digitalmente por ORESTE NESTOR DE SOUZA LASPRO e Tribunal de Justica do Estado de Sao Paulo, protocolado em 22/02/2023 às 13:28 , sob o número WJMJ23402893525
Para conferir o original, acesse o site https://esaj.tjsp.jus.br/pastadigital/pg/abrirConferenciaDocumento.do, informe o processo 1135005-36.2021.8.26.0100 e código EDFD290.

LASPRO
CONSULTORES

II.9.1. Análise Vertical e Horizontal....44
II.9.1.1. Evolução do Ativo....44
II.9.1.2. Evolução do Endividamento....45
II.9.1.3. Patrimônio Líquido....45
II.9.1.4. Evolução das Contas de Resultado....45
II.9.2. Demonstração do Fluxo de Caixa....45
II.9.3. Análise por meio de Índices, Indicadores e Instrumentos Financeiros....46
II.9.4. Evolução Mensal de Colaboradores....46
II.10. SOLAR IRAPURU II GERAÇÃO E COMERCIALIZAÇÃO DE ENERGIA ELÉTRICA SPE SOCIEDADE LIMITADA....47
II.10.1. Análise Vertical e Horizontal....47
II.10.1.1. Evolução do Ativo....47
II.10.1.2. Evolução do Endividamento....48
II.10.1.3. Patrimônio Líquido....48
II.10.1.4. Evolução das Contas de Resultado....48
II.10.2. Análise por meio de Índices, Indicadores e Instrumentos Financeiros....49
II.10.3. Evolução Mensal de Colaboradores....49
II.11. SOLAR IRAPURU III GERAÇÃO E COMERCIALIZAÇÃO DE ENERGIA ELÉTRICA SPE SOCIEDADE LIMITADA....50
II.11.1. Análise Vertical e Horizontal....50
II.11.1.1. Evolução do Ativo....50
II.11.1.2. Evolução do Endividamento....51
II.11.1.3. Patrimônio Líquido....51
II.11.1.4. Evolução das Contas de Resultado....51
II.11.2. Análise por meio de Índices, Indicadores e Instrumentos Financeiros....52
II.11.3. Evolução Mensal de Colaboradores....52

Fone: +55 11 3211-3010 / Fax: +55 11 3255-3727
R. Major Quedinho, 111 - 18° andar • Centro
01050-030 • São Paulo/SP
lasproconsultores.com.br

Fone: + 39-02 79 47 65 / Fax: + 39-02 78 44 97
Via Visconti di Modrone n° 8/10
20122 • Milão/Itália
edoardoricci.it

Este documento é cópia do original, assinado digitalmente por ORESTE NESTOR DE SOUZA LASPRO e Tribunal de Justica do Estado de Sao Paulo, protocolado em 22/02/2023 às 13:28 , sob o número WJMJ23402893525
Para conferir o original, acesse o site https://esaj.tjsp.jus.br/pastadigital/pg/abrirConferenciaDocumento.do, informe o processo 1135005-36.2021.8.26.0100 e código EDFD290.

LASPRO
CONSULTORES

II.12. SOLAR IRAPURU IV GERAÇÃO E COMERCIALIZAÇÃO DE ENERGIA ELÉTRICA SPE SOCIEDADE LIMITADA 53
II.12.1. Análise Vertical e Horizontal....53
II.12.1.1. Evolução do Ativo....53
II.12.1.2. Evolução do Endividamento 54
II.12.1.3. Patrimônio Líquido....54
II.12.1.4. Evolução das Contas de Resultado....54
II.12.2. Análise por meio de Índices, Indicadores e Instrumentos Financeiros 55
II.12.3. Evolução Mensal de Colaboradores....55
II.13. SOLAR IRAPURU V GERAÇÃO E COMERCIALIZAÇÃO DE ENERGIA ELÉTA SPE SOCIEDADE LIMITADA 56
II.13.1. Análise Vertical e Horizontal....56
II.13.1.1. Evolução do Ativo....56
II.13.1.2. Evolução do Endividamento 57
II.13.1.3. Patrimônio Líquido....57
II.13.1.4. Evolução das Contas de Resultado....57
II.13.2. Análise por meio de Índices, Indicadores e Instrumentos Financeiros 58
II.13.3. Evolução Mensal de Colaboradores....58
II.14. SOLAR IRAPURU VI GERAÇÃO E COMERCIALIZAÇÃO DE ENERGIA ELÉTRICA SPE SOCIEDADE LIMITADA 59
II.14.1. Análise Vertical e Horizontal....59
II.14.1.1. Evolução do Ativo....59
II.14.1.2. Evolução do Endividamento 60
II.14.1.3. Patrimônio Líquido....60
II.14.1.4. Evolução das Contas de Resultado....60
II.14.2. Análise por meio de Índices, Indicadores e Instrumentos Financeiros 61

Fone: +55 11 3211-3010 / Fax: +55 11 3255-3727
R. Major Quedinho, 111 - 18° andar • Centro
01050-030 • São Paulo/SP
lasproconsultores.com.br

Fone: + 39-02 79 47 65 / Fax: + 39-02 78 44 97
Via Visconti di Modrone n° 8/10
20122 • Milão/Itália
edoardoricci.it

Este documento é cópia do original, assinado digitalmente por ORESTE NESTOR DE SOUZA LASPRO e Tribunal de Justica do Estado de Sao Paulo, protocolado em 22/02/2023 às 13:28 , sob o número WJMJ23402893525
Para conferir o original, acesse o site https://esaj.tjsp.jus.br/pastadigital/pg/abrirConferenciaDocumento.do, informe o processo 1135005-36.2021.8.26.0100 e código EDFD290.

LASPRO
CONSULTORES

II.14.3. Evolução Mensal de Colaboradores 61
II.15. SOLAR IRAPURU VII GERAÇÃO E COMERCIALIZAÇÃO DE ENERGIA ELÉTRICA SPE SOCIEDADE LIMITADA 62
II.15.1. Análise Vertical e Horizontal 62
II.15.1.1. Evolução do Ativo 62
II.15.1.2. Evolução do Endividamento 63
II.15.1.3. Patrimônio Líquido 63
II.15.1.4. Evolução das Contas de Resultado 63
II.15.2. Análise por meio de Índices, Indicadores e Instrumentos Financeiros 63
II.15.3. Evolução Mensal de Colaboradores 64
II.16. SOLAR NEWEN BAHIA ENERGIA LTDA. 65
II.16.1. Análise Vertical e Horizontal 65
II.16.1.1. Evolução do Ativo 66
II.16.1.2. Evolução do Endividamento 66
II.16.1.3. Patrimônio Líquido 66
II.16.1.4. Evolução das Contas de Resultado 66
II.16.2. Demonstração do Fluxo de Caixa 67
II.16.3. Análise por meio de Índices, Indicadores e Instrumentos Financeiros 67
II.16.4. Evolução Mensal de Colaboradores 67
II.17. SOLAR NEWEN BAHIA ENERGIA SPE X SOCIEDADE LIMITADA 68
II.17.1. Análise Vertical e Horizontal 68
II.17.1.1. Evolução do Ativo 68
II.17.1.2. Evolução do Endividamento 69
II.17.1.3. Patrimônio Líquido 69
II.17.1.4. Evolução das Contas de Resultado 69

Fone: +55 11 3211-3010 / Fax: +55 11 3255-3727
R. Major Quedinho, 111 - 18° andar • Centro
01050-030 • São Paulo/SP
lasproconsultores.com.br

Fone: + 39-02 79 47 65 / Fax: + 39-02 78 44 97
Via Visconti di Modrone n° 8/10
20122 • Milão/Itália
edoardoricci.it

Este documento é cópia do original, assinado digitalmente por ORESTE NESTOR DE SOUZA LASPRO e Tribunal de Justica do Estado de Sao Paulo, protocolado em 22/02/2023 às 13:28 , sob o número WJMJ23402893525
Para conferir o original, acesse o site https://esaj.tjsp.jus.br/pastadigital/pg/abrirConferenciaDocumento.do, informe o processo 1135005-36.2021.8.26.0100 e código EDFD290.

LASPRO
CONSULTORES

II.17.2. Demonstração do Fluxo de Caixa 69
II.17.3. Análise por meio de Índices, Indicadores e Instrumentos Financeiros 69
II.17.4. Evolução Mensal de Colaboradores 70
II.18. SOLAR NEWEN BAHIA ENERGIA SPE XI SOCIEDADE LIMITADA 71
II.18.1. Análise Vertical e Horizontal 71
II.18.1.1. Evolução do Ativo 71
II.18.1.2. Evolução do Endividamento 72
II.18.1.3. Patrimônio Líquido 72
II.18.1.4. Evolução das Contas de Resultado 72
II.18.2. Demonstração do Fluxo de Caixa 72
II.18.3. Análise por meio de Índices, Indicadores e Instrumentos Financeiros 73
II.18.4. Evolução Mensal de Colaboradores 73
II.19. SOLAR NEWEN BAHIA ENERGIA SPE XII SOCIEDADE LIMITADA 74
II.19.1. Análise Vertical e Horizontal 74
II.19.1.1. Evolução do Ativo 74
II.19.1.2. Evolução do Endividamento 75
II.19.1.3. Patrimônio Líquido 75
II.19.1.4. Evolução das Contas de Resultado 75
II.19.2. Demonstração do Fluxo de Caixa 76
II.19.3. Análise por meio de Índices, Indicadores e Instrumentos Financeiros 76
II.19.4. Evolução Mensal de Colaboradores 76
II.20. SOLAR NEWEN BAHIA ENERGIA SPE XIII SOCIEDADE LIMITADA 77
II.20.1. Análise Vertical e Horizontal 77
II.20.1.1. Evolução do Ativo 77
II.20.1.2. Evolução do Endividamento 78

Fone: +55 11 3211-3010 / Fax: +55 11 3255-3727
R. Major Quedinho, 111 - 18° andar • Centro
01050-030 • São Paulo/SP
lasproconsultores.com.br

Fone: + 39-02 79 47 65 / Fax: + 39-02 78 44 97
Via Visconti di Modrone n° 8/10
20122 • Milão/Itália
edoardoricci.it

Este documento é cópia do original, assinado digitalmente por ORESTE NESTOR DE SOUZA LASPRO e Tribunal de Justica do Estado de Sao Paulo, protocolado em 22/02/2023 às 13:28 , sob o número WJMJ23402893525
Para conferir o original, acesse o site https://esaj.tjsp.jus.br/pastadigital/pg/abrirConferenciaDocumento.do, informe o processo 1135005-36.2021.8.26.0100 e código EDFD290.

LASPRO
CONSULTORES

II.20.1.3. Patrimônio Líquido....78
II.20.1.4. Evolução das Contas de Resultado....78
II.20.2. Demonstração do Fluxo de Caixa....79
II.20.3. Análise por meio de Índices, Indicadores e Instrumentos Financeiros....79
II.20.4. Evolução Mensal de Colaboradores....79
Anexo III - Acompanhamento do Plano de Recuperação Judicial....83
III.1. Da Proposta e Condições de Pagamento....83
III.1.1. NEWEN COMERCIALIZADORA – NEWEN ENERGIES SOLUÇÕES EM ENERGIA LTDA....83
III.1.2. NEWEN GERADORA – composta pela NEWENHOLDING LTDA, NEW ENERGIES INVESTIMENTOS E PARTICIPAÇÕES LTDA e demais SPE's....85
Anexo IV - Relatório de Diligências Realizadas....88
Anexo V - Pedidos de esclarecimentos ou documentos complementares....88
Anexo VI – Cronograma Processual....89
Anexo VII – Da Conformidade com a Recomendação nº 72, de 19/08/2020....90

Fone: +55 11 3211-3010 / Fax: +55 11 3255-3727
R. Major Quedinho, 111 - 18° andar • Centro
01050-030 • São Paulo/SP
lasproconsultores.com.br

Fone: + 39-02 79 47 65 / Fax: + 39-02 78 44 97
Via Visconti di Modrone n° 8/10
20122 • Milão/Itália
edoardoricci.it

Este documento é cópia do original, assinado digitalmente por ORESTE NESTOR DE SOUZA LASPRO e Tribunal de Justica do Estado de Sao Paulo, protocolado em 22/02/2023 às 13:28 , sob o número WJMJ23402893525
Para conferir o original, acesse o site https://esaj.tjsp.jus.br/pastadigital/pg/abrirConferenciaDocumento.do, informe o processo 1135005-36.2021.8.26.0100 e código EDFD290.

LASPRO
CONSULTORES

SUMÁRIO EXECUTIVO

O **GRUPO NEWEN** apresentou, em 11 de fevereiro de 2022, os Planos de Recuperação Judicial (segregados entre **Newen Geradora e Newen Comercializadora**), os quais serão colocados em votação na Assembleia Geral de Credores já convocada para os dias 20/03/2023 e 27/03/2023.

Durante o período de 2022, a **NEWEN Comercializadora – NEWEN ENERGIES SOLUÇÕES EM ENERGIA LTDA** vem efetuando os pagamentos de parte de suas obrigações por meio das Receitas obtidas na negociação de Instrumentos Financeiros Derivativos e de Empréstimos Bancários, porém essas Receitas ainda foram insuficientes, resultando em Prejuízo.

A **NEWEN Geradora – composta pela NEWEN HOLDING LTDA, NEW ENERGIES INVESTIMENTOS E PARTICIPAÇÕES LTDA e demais SPE's**, com ausência de faturamento em todo o período de 2022, vem sendo financiada, por meio de empréstimos, da **NEWEN COMERCIALIZADORA**.

Outrossim, são necessários esclarecimentos quanto à pendência relacionada no "*Anexo V Pedidos de Esclarecimento ou Documentos Complementares"* deste relatório.

Cabe mencionar que as Recuperandas são as responsáveis pelo fornecimento das informações acerca de suas atividades contempladas neste Relatório, inclusive, sob as penas do artigo 171, da Lei 11.101/05.

Fone: +55 11 3211-3010 / Fax: +55 11 3255-3727
R. Major Quedinho, 111 - 18° andar • Centro
01050-030 • São Paulo/SP
lasproconsultores.com.br

Fone: + 39-02 79 47 65 / Fax: + 39-02 78 44 97
Via Visconti di Modrone n° 8/10
20122 • Milão/Itália
edoardoricci.it

Este documento é cópia do original, assinado digitalmente por ORESTE NESTOR DE SOUZA LASPRO e Tribunal de Justica do Estado de Sao Paulo, protocolado em 22/02/2023 às 13:28 , sob o número WJMJ23402893525
Para conferir o original, acesse o site https://esaj.tjsp.jus.br/pastadigital/pg/abrirConferenciaDocumento.do, informe o processo 1135005-36.2021.8.26.0100 e código EDFD290.

LASPRO
CONSULTORES

A Administradora Judicial informa que toda a documentação verificada para a elaboração do presente relatório encontra-se à disposição dos interessados, mediante agendamento prévio.

Sendo o que tinha para o momento, a subscritora se coloca à disposição de Vossa Excelência, dos nobres advogados das Recuperandas, credores, bem como do ilustre representante do Ministério Público para quaisquer esclarecimentos que se fizerem necessários.

São Paulo, 22 de fevereiro de 2.023.

LASPRO CONSULTORES LTDA.
Administradora Judicial
Oreste Nestor de Souza Laspro
OAB/SP n° 98.628

72-1113 | CT| KP / MM|RJ2|RC

Fone: +55 11 3211-3010 / Fax: +55 11 3255-3727
R. Major Quedinho, 111 - 18° andar • Centro
01050-030 • São Paulo/SP
lasproconsultores.com.br

Fone: + 39-02 79 47 65 / Fax: + 39-02 78 44 97
Via Visconti di Modrone n° 8/10
20122 • Milão/Itália
edoardoricci.it

Este documento é cópia do original, assinado digitalmente por ORESTE NESTOR DE SOUZA LASPRO e Tribunal de Justica do Estado de Sao Paulo, protocolado em 22/02/2023 às 13:28 , sob o número WJMJ23402893525
Para conferir o original, acesse o site https://esaj.tjsp.jus.br/pastadigital/pg/abrirConferenciaDocumento.do, informe o processo 1135005-36.2021.8.26.0100 e código EDFD290.

Anexo I - Informações Relevantes e Visão Geral das Recuperandas

I.1. Informações Relevantes

O "**GRUPO NEWEN**" é composto pelas sociedades **NEWEN HOLDING** que controla a **NEW ENERGIES SOLUÇÕES**, a **NEW ENERGIES PARTICIPAÇÕES** e as sociedades de propósitos específico ("**SPE's**") coligadas, em uma estrutura societária assim definida:

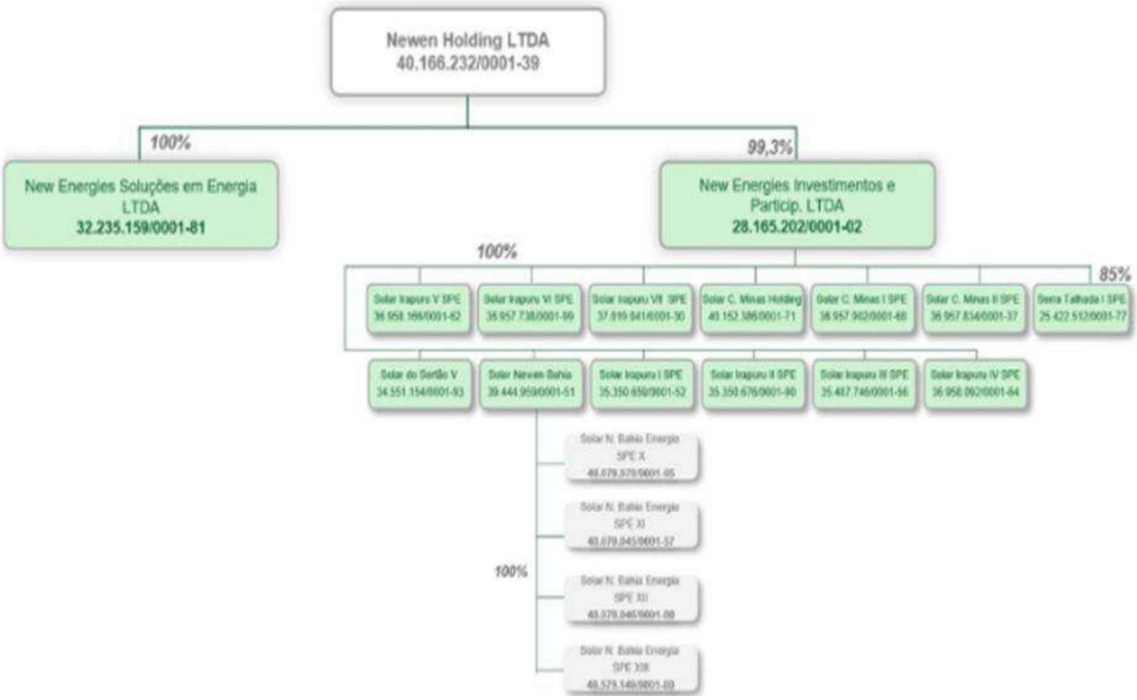

Conjuntamente o "**GRUPO NEWEN**" opera e investe em ativos de energia renovável, com foco principal em energia fotovoltaica.

Contra a decisão de deferimento do processamento da Recuperação Judicial foi interposto, pelo credor VOTENER – VOTORANTIM COMERCIALIZADORA DE ENERGIA LTDA, Agravo de Instrumento nº 2012969-47.2022.8.26.0000, no qual, em sede de liminar, foi deferido o efeito suspensivo e determinada a realização da constatação prévia em 03/02/2022 na origem.

O processo recuperacional manteve-se suspenso, assim como as funções desta Auxiliar, sendo ambos retomados apenas em 02/09/2022, quando do improvimento ao recurso.

Este documento é cópia do original, assinado digitalmente por ORESTE NESTOR DE SOUZA LASPRO e Tribunal de Justica do Estado de Sao Paulo, protocolado em 22/02/2023 às 13:28 , sob o número WJMJ23402893525
Para conferir o original, acesse o site https://esaj.tjsp.jus.br/pastadigital/pg/abrirConferenciaDocumento.do, informe o processo 1135005-36.2021.8.26.0100 e código EDFD290.

I.2. Visão Geral

A **NEWEN HOLDING LTDA.** é uma holding não-operacional que controla a **NEW ENERGIES SOLUÇÕES e a NEW ENERGIES PARTICIPAÇÕES**. Iniciou sua atividade no ano de 2020 e é inscrita sob o CNPJ de n° 40.166.232/0001-39.

O seu Capital Social é constituído da seguinte maneira:

II. CAPITAL SOCIAL

2.1. O capital social é de R$ 16.381.546,00 (dezesseis milhões trezentos e oitenta e um mil, quinhentos e quarenta e seis reais), dividido em 16.381.546 (dezesseis milhões trezentas e oitenta e uma mil, quinhentas e quarenta e seis) quotas nominativas, com o valor nominal de R$ 1,00 (um real) cada uma, totalmente subscritas e integralizadas pela Steelcons Empreiteira Construção Ltda.

2.2. A responsabilidade dos Sócios é restrita ao valor das quotas que cada um possui na Sociedade, mas todos respondem solidariamente pela integralização do capital social, de acordo com o Artigo 1.052 do Código Civil.

A **NEW ENERGIES SOLUÇÕES EM ENERGIA LTDA** tem como principal atividade a compra e venda de energia (trading). Iniciou sua atividade no ano de 2018 e é inscrita no CNPJ sob o n° 32.235.159/0001-81.

O seu Capital Social é constituído da seguinte maneira:

2.1. O capital social é de R$ 10.571.929,00 (dez milhões, quinhentos e setenta e um mil, novecentos e vinte e nove reais), dividido em 10.571.929 (dez milhões, quinhentos e setenta e um mil, novecentas e vinte e nove) quotas, com valor nominal de R$ 1,00 (um real) cada uma, totalmente subscritas e integralizadas, de titularidade da Sócia **NEWEN HOLDING LTDA.**

A **NEW ENERGIES INVESTIMENTOS E PARTICIPAÇÕES LTDA** atua com o desenvolvimento de parques de energia solar constituídos, por meio das SPE's. Iniciou sua atividade no ano de 2017 e é inscrita no CNPJ sob o n° 28.165.202/0001-02.

O seu Capital Social é constituído da seguinte maneira:

"2.1. O capital social é de R$ 5.850.567,00 (cinco milhões, oitocentos e cinquenta mil, quinhentos e sessenta e seis reais), dividido em 5.850.567 (cinco milhões, oitocentos e cinquenta mil, quinhentos e sessenta e sete) quotas nominativas, com o valor nominal de R$ 1,00 (um real) cada uma, totalmente subscritas e integralizadas, em moeda corrente nacional, assim distribuídas:

SÓCIOS	(%)	QUOTAS	R$
NEWEN HOLDING LTDA.	99,30	5.809.617	5.809.617,00
STEELCONS EMPREITEIRA CONSTRUÇÃO CIVIL LTDA.	0,50	29.250	29.250,00
JOÃO PAULO ESCUDERO MAURO	0,10	5.850	5.850,00
RODRIGO MARTINEZ NUNES MELLO	0,10	5.850	5.850,00
TOTAL	100,00	5.850.567	5.850.567

Este documento é cópia do original, assinado digitalmente por ORESTE NESTOR DE SOUZA LASPRO e Tribunal de Justica do Estado de Sao Paulo, protocolado em 22/02/2023 às 13:28 , sob o número WJMJ23402893525
Para conferir o original, acesse o site https://esaj.tjsp.jus.br/pastadigital/pg/abrirConferenciaDocumento.do, informe o processo 1135005-36.2021.8.26.0100 e código EDFD290.

A **SERRA TALHADA I ENERGIA SPE LTDA** iniciou suas atividades em 2016 e é inscrita no CNPJ sob n° 25.422.512/0001-77. Possui sede à Rodovia BR 232, s/n, km 444, Fazenda Carnaúba, Serra Talhada/PE, CEP: 56.922-00. 64.

O seu Capital Social é constituído da seguinte maneira:

2.1. O capital social é de R$ 200.000,00 (duzentos mil reais), dividido em 200.000 (duzentas mil) quotas nominativas, com o valor nominal de R$ 1,00 (um real) cada uma, totalmente subscritas e integralizadas em moeda corrente nacional, distribuídas entre os sócios como segue:

SÓCIOS	(%)	QUOTAS	R$
NEW ENERGIES INVESTIMENTOS E PARTICIPAÇÕES LTDA.	85,00	170.000	170.000,00
ZIMBA EMPRENDIMENTOS IMOBILIÁRIOS LTDA.	7,50	15.000	15.000,00
EVOLVERE EMPREENDIMENTOS LTDA.	7,50	15.000	15.000,00
TOTAL	100	200.000	200.000,00

A **SOLAR CENTRAL MINAS HOLDING GERAÇÃO E COMERCIALIZAÇÃO DE ENERGIA ELÉTRICA SPE LTDA** iniciou sua atividade no ano de 2020 e é inscrita no CNPJ sob o n° 40.152.386/0001-71. Possui sede à Rodovia BR 259, número km 518, Fazenda Novo Engenho, Presidente Juscelino/MG, CEP: 39.245-000.

O seu Capital Social é constituído da seguinte maneira:

Cláusula Quinta - O capital social é R$ 500.000,00 (QUINHENTOS MIL reais) dividido em 500.000 quotas no valor nominal R$ 1,00 (UM real), integralizadas, neste ato em moeda corrente do País, pelos sócios:

NOME	Nº DE QUOTAS	VALOR R$
NEW ENERGIES INVESTIMENTOS EPARTICIPACOES LTDA.	500.000	500.000,00
TOTAL	500.000	500.000,00

A **SOLAR CENTRAL MINAS I GERAÇÃO E COMERCIALIZAÇÃO DE ENERGIA ELÉTRICA SPE LTDA**. iniciou sua atividade no ano de 2020, e está inscrita no CNPJ de n° 36.957.902/0001-68, com sede na Rodovia BR 259, número km 518, Fazenda Novo Engenho, lados direito e esquerdo, Parte A, Presidente Juscelino/MG, CEP: 35.797-00.

O seu Capital Social é constituído da seguinte maneira:

2.1. O capital social é R$ 500.000,00 (QUINHENTOS MIL reais) dividido em 500.000 (quinhentas mil) quotas no valor nominal de R$ 1,00 (UM real) cada, a serem integralizadas em moeda corrente nacional em até 24 (vinte e quatro) meses contados da data da constituição, assim distribuídas entre os sócios:

SÓCIOS	(%)	QUOTAS	R$
New Energies Investimentos e Participações Ltda	100	500.000	500.000,00
TOTAL	100	500.000	500.000,00

A **SOLAR CENTRAL MINAS II GERAÇÃO E COMERCIALIZAÇÃO DE ENERGIA ELÉTRICA SPE LTDA**. iniciou sua atividade no ano de 2020, e está inscrita no CNPJ de n° 36.957.834/0001-37, com sede na Rodovia BR 259, número km 518, Fazenda Novo Engenho, lados direito e esquerdo, Parte B, Presidente Juscelino/MG, CEP: 35.797-00.

O seu Capital Social é constituído da seguinte maneira:

Este documento é cópia do original, assinado digitalmente por ORESTE NESTOR DE SOUZA LASPRO e Tribunal de Justica do Estado de Sao Paulo, protocolado em 22/02/2023 às 13:28 , sob o número WJMJ23402893525
Para conferir o original, acesse o site https://esaj.tjsp.jus.br/pastadigital/pg/abrirConferenciaDocumento.do, informe o processo 1135005-36.2021.8.26.0100 e código EDFD290.

2.1. O capital social é R$ 500.000,00 (QUINHENTOS MIL reais) dividido em 500.000 (quinhentas mil) quotas no valor nominal de R$ 1,00 (UM real) cada, a serem integralizadas em moeda corrente nacional em até 24 (vinte e quatro) meses contados da data da constituição, assim distribuídas entre os sócios:

SÓCIOS	(%)	QUOTAS	R$
New Energies Investimentos e Participações Ltda	100	500.000	500.000,00
TOTAL	100	500.000	500.000,00

A **SOLAR DO SERTÃO V ENERGIA SPE LTDA**., inscrita no CNPJ de n° 34.551.154/0001-93, com sede na Rodovia BR 437, S/N, Fazenda Alex Parte J, Bairro Zona Sul, Limoeiro do Norte/CE, CEP: 62.930-000.

O seu Capital Social é constituído da seguinte maneira:

2.1. O capital social é de R$ 500.000,00 (quinhentos mil reais), dividido em 500.000 (quinhentas mil) quotas nominativas, com o valor nominal de R$ 1,00 (um real) cada uma, totalmente subscrito pela Sócia abaixo indicada, a ser integralizado em moeda corrente nacional, até o dia 15/08/2021:

SÓCIOS	(%)	QUOTAS	R$
NEW ENERGIES INVESTIMENTOS E PARTICIPAÇÕES LTDA	100	500.000	500.000,00
TOTAL	100	500.000	500.000,00

A **SOLAR IRAPURU I GERAÇÃO E COMERCIALIZAÇÃO DE ENERGIA ELÉTRICA SPE SOCIEDADE LTDA.** iniciou sua atividade no ano de 2019 e é inscrita sob o CNPJ de n° 35.350.659/0001-52, com sede na Área Rural de Janaúba, Janaúba/MG, CEP: 39.448-899.

O seu Capital Social é constituído da seguinte maneira:

Cláusula Quinta - O capital social é R$ 500.000,00 (QUINHENTOS MIL reais) dividido em 500.000 quotas no valor nominal R$ 1,00 (UM real) as quais serão integralizadas em moeda corrente nacional, no prazo de até 24 (vinte e quatro) meses contado da presente data.

NOME	Nº DE QUOTAS	VALOR R$
NEW ENERGIES INVESTIMENTOS E PARTICIPACOES LTDA.	500.000	500.000,00
TOTAL	500.000	500.000,00

A **SOLAR IRAPURU II GERAÇÃO E COMERCIALIZAÇÃO DE ENERGIA ELÉTRICA SPE SOCIEDADE LTDA.** iniciou sua atividade no ano de 2019, e é inscrita sob o CNPJ de n° 35.350.676/0001-90, com sede na Área Rural de Janaúba, Janaúba/MG, CEP: 39.448-899.

O seu Capital Social é constituído da seguinte maneira:

Cláusula Quinta - O capital social é R$ 500.000,00 (QUINHENTOS MIL reais) dividido em 500.000 quotas no valor nominal R$ 1,00 (UM real) as quais serão integralizadas em moeda corrente nacional, no prazo de até 24 (vinte e quatro) meses contado da presente data.

NOME	Nº DE QUOTAS	VALOR R$
NEW ENERGIES INVESTIMENTOS E PARTICIPACOES LTDA.	500.000	500.000,00
TOTAL	500.000	500.000,00

Este documento é cópia do original, assinado digitalmente por ORESTE NESTOR DE SOUZA LASPRO e Tribunal de Justica do Estado de Sao Paulo, protocolado em 22/02/2023 às 13:28 , sob o número WJMJ23402893525
Para conferir o original, acesse o site https://esaj.tjsp.jus.br/pastadigital/pg/abrirConferenciaDocumento.do, informe o processo 1135005-36.2021.8.26.0100 e código EDFD290.

A **SOLAR IRAPURU III GERAÇÃO E COMERCIALIZAÇÃO DE ENERGIA ELÉTRICA SPE SOCIEDADE LTDA.** iniciou sua atividade no ano de 2019, e é inscrita sob o CNPJ de n° 35.487.746/0001-56, com sede na Área Rural de Janaúba, Janaúba/MG, CEP: 39.448-899.

O seu Capital Social é constituído da seguinte maneira:

Cláusula Quinta - O capital social é R$ 500.000,00 (QUINHENTOS MIL reais) dividido em 500.000 quotas no valor nominal R$ 1,00 (UM real) as quais serão integralizadas em moeda corrente nacional, no prazo de até 24 (vinte e quatro) meses contado da presente data.

NOME	Nº DE QUOTAS	VALOR R$
NEW ENERGIES INVESTIMENTOS E PARTICIPACOES LTDA.	500.000	500.000,00
TOTAL	500.000	500.000,00

A **SOLAR IRAPURU IV GERAÇÃO E COMERCIALIZAÇÃO DE ENERGIA ELÉTRICA SPE SOCIEDADE LTDA.** iniciou sua atividade no ano de 2020, e é inscrita sob o CNPJ de n° 36.958.092/0001-64, com sede na Área Fazenda Novo Horizonte, S/N, Área Rural de Janaúba, Janaúba/MG, CEP: 39.448-899.

O seu Capital Social é constituído da seguinte maneira:

Cláusula Quinta - O capital social é R$ 500.000,00 (QUINHENTOS MIL reais) dividido em 500.000 quotas no valor nominal R$ 1,00 (UM real).

Prazo para a integralização: 24 meses contados da data da constituição.

Forma de integralização: moeda corrente nacional.

NOME	Nº DE QUOTAS	VALOR R$
NEW ENERGIES INVESTIMENTOS E PARTICIPACOES LTDA.	500.000	500.000,00
TOTAL	500.000	500.000,00

A **SOLAR IRAPURU V GERAÇÃO E COMERCIALIZAÇÃO DE ENERGIA ELÉTRICA SPE SOCIEDADE LTDA.** iniciou sua atividade no ano de 2020, e é inscrita sob o CNPJ de n° 36.958.166/0001-62, com sede na Área Rural, S/N, Fazenda Arrozal, Parte D, Área Rural de Janaúba, Janaúba/MG, CEP: 39.448-899.

O seu Capital Social é constituído da seguinte maneira:

2.1. O capital social é R$ 500.000,00 (QUINHENTOS MIL reais) dividido em 500.000 (quinhentas mil) quotas no valor nominal R$ 1,00 (UM real) cada, a serem integralizadas em moeda corrente nacional em até 24 (vinte e quatro) meses contados da data da constituição.

SÓCIOS	(%)	QUOTAS	R$
New Energies Investimentos e Participações Ltda	100	500.000	500.000,00
TOTAL	100	500.000	500.000,00

A **SOLAR IRAPURU VI GERAÇÃO E COMERCIALIZAÇÃO DE ENERGIA ELÉTRICA SPE SOCIEDADE LTDA.** iniciou sua atividade no ano de 2020, e é inscrita sob o CNPJ de n° 36.957.738/0001-99, com sede na Área Rural, S/N, Fazenda Arrozal, Parte E, Área Rural de Janaúba, Janaúba/MG, CEP: 39.448-899.

O seu Capital Social é constituído da seguinte maneira:

Este documento é cópia do original, assinado digitalmente por ORESTE NESTOR DE SOUZA LASPRO e Tribunal de Justica do Estado de Sao Paulo, protocolado em 22/02/2023 às 13:28 , sob o número WJMJ23402893525
Para conferir o original, acesse o site https://esaj.tjsp.jus.br/pastadigital/pg/abrirConferenciaDocumento.do, informe o processo 1135005-36.2021.8.26.0100 e código EDFD290.

2.1. O capital social é R$ 500.000,00 (QUINHENTOS MIL reais) dividido em 500.000 (quinhentas mil) quotas no valor nominal R$ 1,00 (UM real) cada, a serem integralizadas em moeda corrente nacional em até 24 (vinte e quatro) meses contados da data da constituição.

SÓCIOS	(%)	QUOTAS	R$
NEW ENERGIES INVESTIMENTOS E PARTICIPAÇÕES LTDA	100	500.000	500.000,00
TOTAL	**100**	**500.000**	**500.000,00**

A **SOLAR IRAPURU VII GERAÇÃO E COMERCIALIZAÇÃO DE ENERGIA ELÉTRICA SPE SOCIEDADE LTDA.** iniciou sua atividade no ano de 2020, e é inscrita sob o CNPJ de n° 37.019.041/0001-30, com sede na Área Rural, S/N, Fazenda Arrozal, Parte F, Área Rural de Janaúba, Janaúba/MG, CEP: 39.448-899.

O seu Capital Social é constituído da seguinte maneira:

2.1. O capital social é R$ 500.000,00 (QUINHENTOS MIL reais) dividido em 500.000 (quinhentas mil) quotas no valor nominal R$ 1,00 (UM real) cada, a serem integralizadas em moeda corrente nacional em até 24 (vinte e quatro) meses contados da data da constituição.

SÓCIOS	(%)	QUOTAS	R$
New Energies Investimentos e Participações Ltda	100	500.000	500.000,00
TOTAL	**100**	**500.000**	**500.000,00**

A **SOLAR NEWEN BAHIA ENERGIA LTDA** inscrita sob o CNPJ de n° 39.444.959/0001-51, com sede na Rodovia BR 242, S/N, km 772, Área Rural de Barreiras, Barreiras/BA, CEP: 478.198-99.

O seu Capital Social é constituído da seguinte maneira:

2.1. O capital social é de R$ 500.000,00 (quinhentos mil reais), dividido em 500.000 (quinhentas mil) quotas nominativas, com o valor nominal de R$ 1,00 (um real) cada uma, totalmente subscritas, e a serem integralizadas no prazo de até 12 (doze) meses, distribuídas da seguinte forma:

SÓCIOS	(%)	QUOTAS	R$
New Energies Investimentos e Participações Ltda	100	500.000	500.000,00
TOTAL	**100**	**500.000**	**500.000,00**

A **SOLAR NEWEN BAHIA ENERGIA SPE X SOCIEDADE LTDA.** iniciou sua atividade no ano de 2020, e é inscrita sob o CNPJ de n° 40.079.978/0001-05, com sede na Rodovia BR 242, S/N, km 772, Parte A, Área Rural de Barreiras, Barreiras/BA, CEP: 478.198-99.

O seu Capital Social é constituído da seguinte maneira:

2.1. O capital social é de R$ 500.000,00 (quinhentos mil reais), dividido em 500.000 (quinhentas mil) quotas nominativas, com o valor nominal de R$ 1,00 (um real) cada uma, totalmente subscritas pela sócia **SOLAR NEWEN BAHIA ENERGIA LTDA.**, a serem integralizadas no prazo de até 24 (vinte e quatro) meses, contado da presente data.

A **SOLAR NEWEN BAHIA ENERGIA SPE XI SOCIEDADE LTDA.** iniciou sua atividade no ano de 2020, e é inscrita sob o CNPJ de n° 40.070.045/0001-57, com

Este documento é cópia do original, assinado digitalmente por ORESTE NESTOR DE SOUZA LASPRO e Tribunal de Justica do Estado de Sao Paulo, protocolado em 22/02/2023 às 13:28 , sob o número WJMJ23402893525
Para conferir o original, acesse o site https://esaj.tjsp.jus.br/pastadigital/pg/abrirConferenciaDocumento.do, informe o processo 1135005-36.2021.8.26.0100 e código EDFD290.

sede na Rodovia BR 242, S/N, km 772, Parte B, Área Rural de Barreiras, Barreiras/BA, CEP: 478.198-99.

O seu Capital Social é constituído da seguinte maneira:

2.1. O capital social é de R$ 500.000,00 (quinhentos mil reais), dividido em 500.000 (quinhentas mil) quotas nominativas, com o valor nominal de R$ 1,00 (um real) cada uma, totalmente subscritas pela sócia **SOLAR NEWEN BAHIA ENERGIA LTDA.**, a serem integralizadas no prazo de até 24 (vinte e quatro) meses, contado da presente data.

A **SOLAR NEWEN BAHIA ENERGIA SPE XII SOCIEDADE LTDA.** iniciou sua atividade no ano de 2020, e é inscrita sob o CNPJ de n° 40.070.046/0001-00, com sede na Rodovia BR 242, S/N, km 772, Parte C, Área Rural de Barreiras, Barreiras/BA, CEP: 478.198-99.

O seu Capital Social é constituído da seguinte maneira:

2.1. O capital social é de R$ 500.000,00 (quinhentos mil reais), dividido em 500.000 (quinhentas mil) quotas nominativas, com o valor nominal de R$ 1,00 (um real) cada uma, totalmente subscritas pela sócia **SOLAR NEWEN BAHIA ENERGIA LTDA.**, a serem integralizadas no prazo de até 24 (vinte e quatro) meses, contado da presente data.

A **SOLAR NEWEN BAHIA ENERGIA SPE XIII SOCIEDADE LTDA.** inscrita sob o CNPJ de n° 40.579.140/0001-80, com sede na Rodovia BR 242, S/N, km 772, Parte D, Área Rural de Barreiras, Barreiras/BA, CEP: 478.198-99.

O seu Capital Social é constituído da seguinte maneira:

2.1. O capital social é de R$ 500.000,00 (quinhentos mil reais), dividido em 500.000 (quinhentas mil) quotas nominativas, com o valor nominal de R$ 1,00 (um real) cada uma, totalmente subscritas pela sócia **SOLAR NEWEN BAHIA ENERGIA LTDA.**, a serem integralizadas no prazo de até 24 (vinte e quatro) meses, contado da presente data.

Este documento é cópia do original, assinado digitalmente por ORESTE NESTOR DE SOUZA LASPRO e Tribunal de Justica do Estado de Sao Paulo, protocolado em 22/02/2023 às 13:28 , sob o número WJMJ23402893525
Para conferir o original, acesse o site https://esaj.tjsp.jus.br/pastadigital/pg/abrirConferenciaDocumento.do, informe o processo 1135005-36.2021.8.26.0100 e código EDFD290.

Anexo II - Análise Financeira – Informações Financeiras e Operacionais

II.1. NEWEN HOLDING LTDA.

II.1.1. Análise Vertical e Horizontal

Balanço Patrimonial (R$)	set/22	out/22	AV	AH
Ativo	**52.628.711**	**52.571.827**	**100,0%**	**99,9%**
Ativo Circulante	**243.925**	**187.042**	**0,4%**	**76,7%**
Adiantamento	-	-	0,0%	0,0%
Custos Despesas a Apropriar	243.925	187.042	0,4%	76,7%
Ativo Não Circulante	**52.384.785**	**52.384.785**	**99,6%**	**100,0%**
Investimentos em Controladas e Coligadas(RLP)	52.384.785	52.384.785	99,6%	100,0%
Equivalência Patrimonial	-	-	0,0%	0,0%
Passivo	**52.628.711**	**52.571.827**	**100,0%**	**99,9%**
Passivo Circulante	**1.631.499**	**1.648.799**	**3,1%**	**101,1%**
Emprestimos de Terceiros	1.302.088	1.302.089	2,5%	100,0%
Obrigações Tributarias	6.336	3.993	0,0%	63,0%
Mútuos	174.160	185.285	0,4%	106,4%
Fornecedores e Outras Contas a Pagar	148.915	157.432	0,3%	105,7%
Passivo Não Circulante	**187.376.923**	**187.376.923**	**356,4%**	**100,0%**
Investimentos em Controladas e Coligadas	187.376.923	187.376.923	356,4%	100,0%
Patrimônio Líquido	**-136.379.712**	**-136.453.895**	**-259,6%**	**100,1%**
Capital Social	16.381.546	16.381.546	31,2%	100,0%
Lucros ou Prejuizo Acumulado	-91.605.992	-91.605.992	-174,2%	100,0%
Resultado do Exercício	**-61.155.265**	**-61.229.449**	**-116,5%**	**100,1%**

Demonstração do Resultado (R$)	set/22	AH	out/22	AH	Acumulado
Lucro Bruto	**0**	**0,0%**	**0**	**0,0%**	**0**
Despesas/Receitas Operacionais	**-125.516**	**72,6%**	**-74.083**	**59,0%**	**-1.454.173**
(-) Despesas Administrativas	-125.516	72,6%	-74.083	59,0%	-1.454.173
Resultado Operacional	**-125.516**	**72,6%**	**-74.083**	**59,0%**	**-1.454.173**
Resultado Financeiro	**0**	0,0%	**0**	0,0%	**-297**
(-) Despesa Financeira	0	0,0%	-101	0,0%	-297
Outras Receitas/Despesas não Operacionais	**0**	**0,0%**	**0**	**0,0%**	**-59.774.980**
Resultado Equivalência Patrimonial	0	0,0%	0	0,0%	-59.774.980
Resultado antes do IRPJ e CSLL	**-125.516**	**-0,6%**	**-74.083**	**59,0%**	**-61.229.449**
(-) IRPJ e CSLL	0	0,0%	0	0,0%	0
Resultado do Período	**-125.516**	**-0,6%**	**-74.083**	**59,0%**	**-61.229.449**

II.1.1.1. Evolução do Ativo

Os **Ativos** totalizaram em R$ 52,5 milhões, alocados, principalmente, na conta de Investimentos em Controladas e Coligadas.

Este documento é cópia do original, assinado digitalmente por ORESTE NESTOR DE SOUZA LASPRO e Tribunal de Justica do Estado de Sao Paulo, protocolado em 22/02/2023 às 13:28 , sob o número WJMJ23402893525
Para conferir o original, acesse o site https://esaj.tjsp.jus.br/pastadigital/pg/abrirConferenciaDocumento.do, informe o processo 1135005-36.2021.8.26.0100 e código EDFD290.

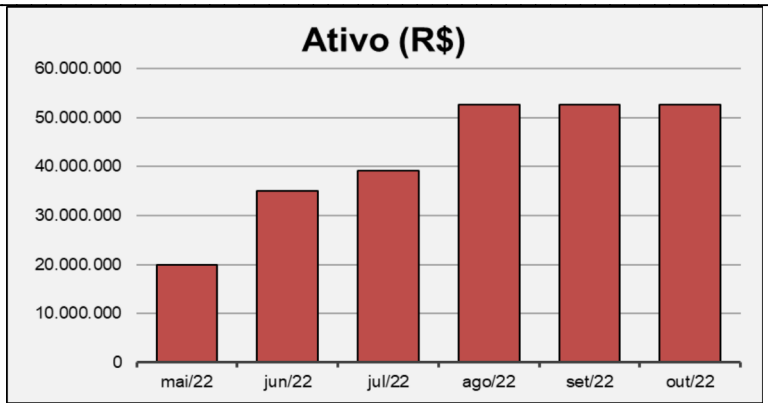

II.1.1.2. Evolução do Endividamento

A **NEWEN HOLDING** apurou **Endividamento** de R$ 189 milhões em obrigações.

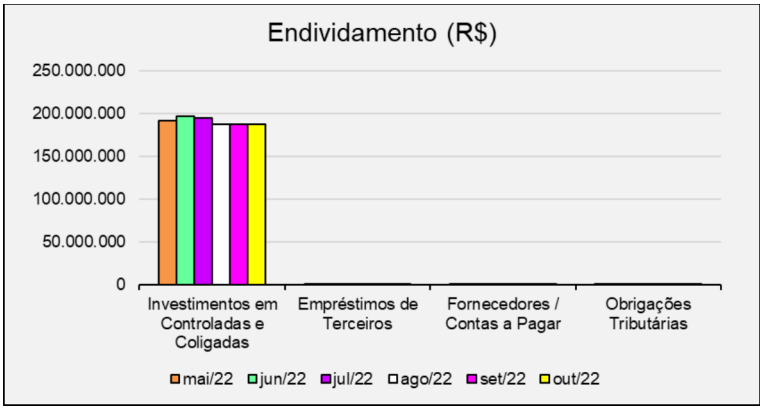

- Os maiores Passivos são os Investimentos em Controladas e coligadas no total de R$ 187,3 milhões.
- De acordo com relatório suporte recebido, o principal Fornecedor é a empresa KOVR Seguradora.

II.1.1.3. Patrimônio Líquido

A Recuperanda registrou **Patrimônio Líquido negativo** de R$ 136,4 milhões, em outubro de 2022.

II.1.1.4. Evolução das Contas de Resultado

Durante o exercício de 2022, a Recuperanda não auferiu Receitas, apenas apurou Despesas Operacionais e Financeiras no total de R$ 61,2 milhões. As variações, no Resultado, são atinentes à contabilização da Equivalência Patrimonial.

Este documento é cópia do original, assinado digitalmente por ORESTE NESTOR DE SOUZA LASPRO e Tribunal de Justica do Estado de Sao Paulo, protocolado em 22/02/2023 às 13:28 , sob o número WJMJ23402893525
Para conferir o original, acesse o site https://esaj.tjsp.jus.br/pastadigital/pg/abrirConferenciaDocumento.do, informe o processo 1135005-36.2021.8.26.0100 e código EDFD290.

II.1.2. Demonstração do Fluxo de Caixa

Demonstração do Fluxo de Caixa Exercícios findos em 31 de outubro de 2022 de dezembro de 2021		
(em reais)		
	31/10/2022	31/12/2021
Fluxo de caixa das atividades operacionais		
Lucro liquido do exercício	**(61.229.449)**	**(91.605.992)**
Ajustes para:		
Depreciações e amortizações	-	-
Resultado de Equivalência Patrimonial	59.774.980	91.598.704
Variações dos ativos e obrigações(Aumento) Redução dos ativos	**(27.316)**	**1.700**
Contas a receber de clientes e outros recebíveis	-	-
Adiantamentos realizados	-	-
Outros créditos	-	-
Despesas a apropriar	(187.042)	-
Aumento (Redução) dos passivos		
Fornecedores	155.732	1.700
Adiantamento a clientes	-	-
Impostos a recolher	3.993	-
Disponibilidades liquidas aplicadas nas atividades operacionais	**(1.481.786)**	**(5.588)**
Fluxo de caixa das atividades de investimentos		
Adições ao Imobilizados, software e outros Intangiveis	-	-
Investimentos em Controladas e Coligadas	-	-
Disponibilidades liquidas geradas nas atividades de investimentos	-	-
Fluxo de caixa das atividades de financiamentos		
Adiantamento para Futuro Aumento de Capital	-	-
Aumento de capital	-	-
Empréstimos	1.481.786	5.588
Disponibilidades liquidas consumidas pelas atividades de financiamentos	**1.481.786**	**5.588**
Aumento (Diminuíção) de Caixa e Equivalente de Caixa	**0**	**-**
Caixa e equivalentes de caixa no inicio do exercício	-	-
Caixa e equivalentes de caixa no final do exercício	-	-

II.1.3. Análise por meio de Índices, Indicadores e Instrumentos Financeiros

A **NEWEN HOLDING LTDA** é uma holding não-operacional, que controla a **NEW ENERGIES SOLUÇÕES** e a **NEW ENERGIES PARTICIPAÇÕES**, motivo pelo qual a análise por meio de Índices, Indicadores e Instrumentos Financeiros, não é aplicável.

II.1.4. Evolução Mensal de Colaboradores

Não há colaboradores registrados na **NEWEN HOLDING LTDA**.

Este documento é cópia do original, assinado digitalmente por ORESTE NESTOR DE SOUZA LASPRO e Tribunal de Justica do Estado de Sao Paulo, protocolado em 22/02/2023 às 13:28 , sob o número WJMJ23402893525
Para conferir o original, acesse o site https://esaj.tjsp.jus.br/pastadigital/pg/abrirConferenciaDocumento.do, informe o processo 1135005-36.2021.8.26.0100 e código EDFD290.

II.2. NEW ENERGIES SOLUÇÕES EM ENERGIA LTDA.

II.2.1. Análise Vertical e Horizontal

Balanço Patrimonial (Milhares de R$)	set/22	out/22	AV	AH
Ativo	**184.838**	**186.229**	**100,0%**	**100,8%**
Ativo Circulante	**151.183**	**154.687**	**83,1%**	**102,3%**
Caixa e Equivalentes	2.270	1.828	1,0%	80,5%
Conta Corrente Controlada	38.168	38.168	20,5%	100,0%
Contas a Receber de Clientes e Outros Recebíveis	10.283	10.283	5,5%	100,0%
Instrumentos Financeiros Derivativos	28.438	27.724	14,9%	97,5%
Contratos Não realizados	53.878	58.416	31,4%	108,4%
Bloqueio Judicial	9.259	9.261	5,0%	100,0%
Adiantamento e Outras Despesas	3.401	3.355	1,8%	98,6%
Ativo Fiscal Corrente	1.112	1.111	0,6%	99,9%
Emprestimos a Terceiros	4.374	4.541	2,4%	103,8%
Ativo Não Circulante	**33.655**	**31.542**	**16,9%**	**93,7%**
Instrumentos Financeiros Derivativos	15.117	13.009	7,0%	86,1%
Ativo Fiscal Diferido - PIS/COFINS	14.347	14.222	7,6%	99,1%
Contratos de Mútuos	4.029	4.148	2,2%	103,0%
Projetos e Outros Intangíveis	84	84	0,0%	100,0%
Imobilizado	78	78	0,0%	100,0%
Passivo	**184.838**	**186.229**	**100,0%**	**100,8%**
Passivo Circulante	**343.077**	**345.833**	**185,7%**	**100,8%**
Fornecedores e Outras Contas a Pagar	24.725	24.781	13,3%	100,2%
Contas a Pagar RJ	156.971	156.971	84,3%	100,0%
Instrumentos Financeiros Derivativos	36.997	28.164	15,1%	76,1%
Contratos Não Realizados	103.882	115.023	61,8%	110,7%
Adiantamento de Clientes	2.565	2.565	1,4%	100,0%
Provisões	0	0	0,0%	0,0%
Passivo Fiscal Corrente	4.871	4.843	2,6%	99,4%
Empréstimos Bancários RJ	13.065	13.485	7,2%	103,2%
Passivo Não Circulante	**24.588**	**21.261**	**11,4%**	**86,5%**
Instrumentos Financeiros Derivativos	14.226	10.567	5,7%	74,3%
Passivo Fiscal Diferido Imp. de Renda e Contr. Social	0	594	0,3%	0,0%
Passivo Fiscal Diferido PIS/COFINS	9.012	9.171	4,9%	101,8%
Contratos de Mútuos	510	510	0,3%	99,9%
Empréstimos Bancários RJ	839	419	0,2%	49,9%
Patrimônio Líquido	**-182.827**	**-180.865**	**-97,1%**	**98,9%**
Capital Social	10.572	10.572	5,7%	100,0%
Reserva de Capital	390	389	0,2%	99,8%
Lucros Acumulados	-134.872	-134.872	-72,4%	100,0%
Resultado do Exercício	**-58.917**	**-56.954**	**-30,6%**	**96,7%**

Este documento é cópia do original, assinado digitalmente por ORESTE NESTOR DE SOUZA LASPRO e Tribunal de Justica do Estado de Sao Paulo, protocolado em 22/02/2023 às 13:28 , sob o número WJMJ23402893525
Para conferir o original, acesse o site https://esaj.tjsp.jus.br/pastadigital/pg/abrirConferenciaDocumento.do, informe o processo 1135005-36.2021.8.26.0100 e código EDFD290.

DRE Acumulada (em milhares de R$)	set/22	out/22	AH	Acumulado
Receita	**0**	**0**	**0,0%**	**0**
(-) Deduções	0	0	0,0%	-169
Receita Liquida	**0**	**0**	**0,0%**	**-169**
(-) Custo	0	0	0,0%	-47
Resultado Bruto	**0**	**0**	**0,0%**	**-216**
Despesas Operacionais	**-735**	**-199**	**27,1%**	**-5.544**
(-) Despesas Com Pessoal	-125	0	0,0%	-729
(-) Despesas Administrativas e Gerais	-574	-199	34,7%	-4.461
(+/-)Outras Receitas/Despesas Operacionais	-36	0	0,0%	-354
Resultado Operacional	**-735**	**-199**	**27,1%**	**-5.760**
Resultado Financeiro	**8.768**	**2.757**	**31,4%**	**-51.215**
(-) Despesa Financeira	-104	-46	44,2%	-893
Receita Financeira	17	18	104,7%	215
Resultado Instrumentos Financeiros Derivativos	8.855	2.785	31,5%	-47.780
Receitas/Despesas	**1**	**-1**	**0,0%**	**-12**
Receitas/Despesas	1	-1	**0,0%**	-12
Resultado antes do IRPJ e CSLL	**8.034**	**2.558**	**31,8%**	**-54.230**
(-) IRPJ e CSLL Corrente	1	-1	0,0%	-2.130
(-) IRPJ e CSLL	0	-594	0,0%	-594
Resultado do Período	**8.034**	**1.963**	**24,4%**	**-56.954**

II.2.1.1. Evolução do Ativo

Com crescimento de 0,8% de setembro para outubro de 2022, os **Ativos** totalizaram em R$ 186,2 milhões.

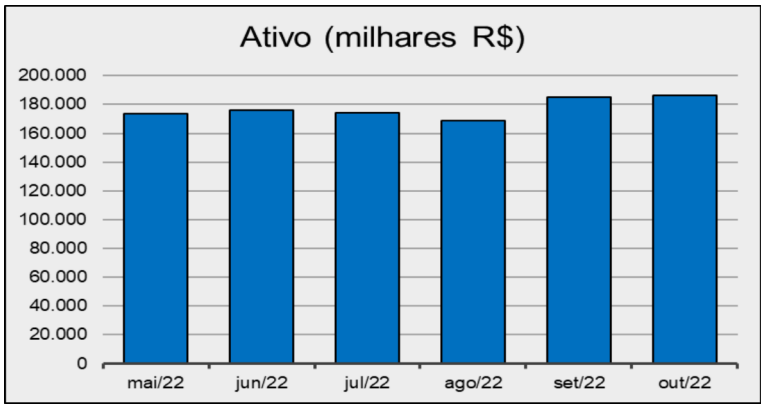

- Os principais Ativos da Recuperanda são as contas de Contratos Não Realizados, Instrumentos Financeiros Derivativos e de Conta Corrente Controlada.

II.2.1.2. Evolução do Endividamento

A **NEW ENERGIES SOLUÇÕES**, em outubro de 2022, apresentou um **endividamento** total de R$ 366,4 milhões, dos quais R$ 170,8 milhões ou 46,6% são atinentes às obrigações concursais.

Este documento é cópia do original, assinado digitalmente por ORESTE NESTOR DE SOUZA LASPRO e Tribunal de Justica do Estado de Sao Paulo, protocolado em 22/02/2023 às 13:28 , sob o número WJMJ23402893525
Para conferir o original, acesse o site https://esaj.tjsp.jus.br/pastadigital/pg/abrirConferenciaDocumento.do, informe o processo 1135005-36.2021.8.26.0100 e código EDFD290.

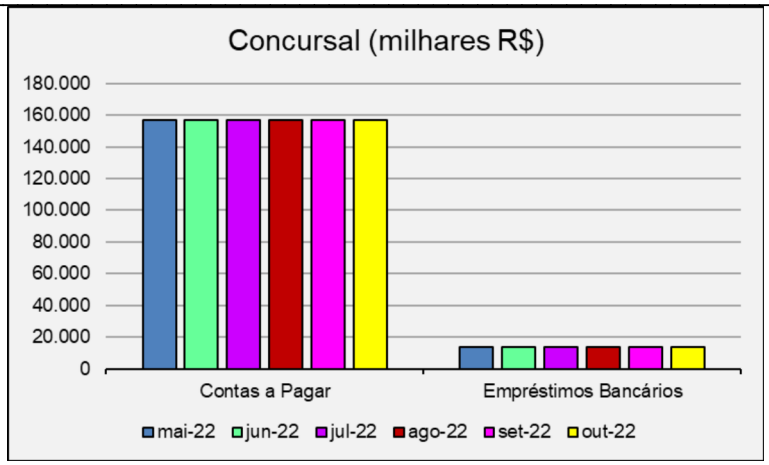

- A obrigação extraconcursal mais relevante é relativa aos Contratos Não Realizados, no total de R$ 115 milhões, que apresenta um crescimento de 10,7% de setembro para outubro de 2022.
- Outra obrigação relevante é relativa aos Instrumentos Financeiros Derivativos no total de R$ 38,7 milhões, que apresenta uma redução de 32,3% de setembro para outubro de 2022.

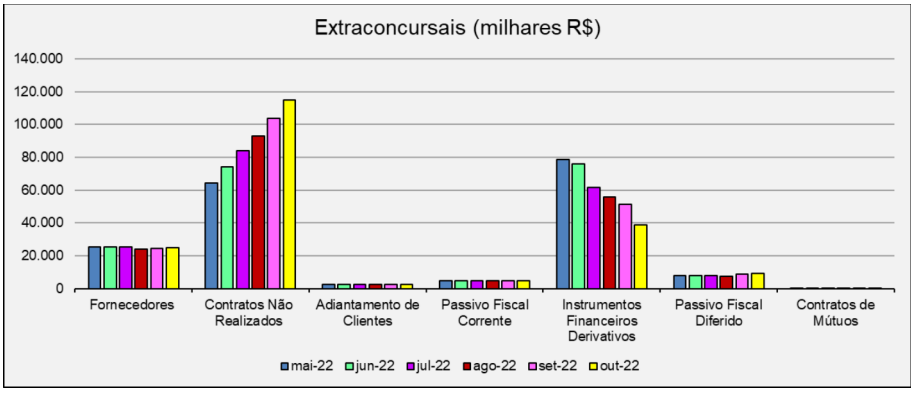

II.2.1.3. Patrimônio Líquido

A Recuperanda registrou **Patrimônio Líquido negativo** de R$ 180,8 milhões em outubro de 2022.

II.2.1.4. Evolução das Contas de Resultado

Durante o exercício de 2022, a Recuperanda apenas apurou Despesas Operacionais e Financeiras no total de R$ 56,9 milhões.

Este documento é cópia do original, assinado digitalmente por ORESTE NESTOR DE SOUZA LASPRO e Tribunal de Justica do Estado de Sao Paulo, protocolado em 22/02/2023 às 13:28 , sob o número WJMJ23402893525
Para conferir o original, acesse o site https://esaj.tjsp.jus.br/pastadigital/pg/abrirConferenciaDocumento.do, informe o processo 1135005-36.2021.8.26.0100 e código EDFD290.

II.2.2. Demonstração do Fluxo de Caixa

Demonstrações dos Fluxos de Caixa Exercícios findos em 31 de outubro de 2022 de dezembro de 2021 *(em milhares de reais)*	31/10/2022	31/12/2021
Fluxo de caixa das atividades operacionais		
Lucro líquido do exercício	(56.954)	(194.589)
Ajustes para:		
Imposto de renda e contribuição social diferido	594	(33.042)
PIS/ COFINS diferido	(3.824)	(11.126)
Provisões	(1.450)	2.652
Depreciações e amortizações	334	143
Resultado com instrumentos financeiros derivativos	51.604	110.017
Variações dos ativos e obrigações	5.874	158.171
(Aumento) Redução dos ativos		
Contas a receber de clientes e outros recebíveis	5.743	115.737
Adiantamentos realizados	1.914	(842)
Outros créditos	(16)	(1.065)
Bloqueio Judicial	(99)	(9.162)
Aumento (Redução) dos passivos		
Fornecedores e outras contas a pagar	(1.800)	(108.751)
Adiantamentos a clientes	(1.600)	2.559
Impostos a recolher	1.731	2.724
Contas a pagar RJ	-	156.971
Fluxo de caixa líquido proveniente das (utilizado nas) atividades operacionais	(3.822)	32.228
Fluxos de caixa das atividades de investimentos		
Adições ao imobilizado, software e outros intangíveis	55	-
Conta corrente controladora	-	(34.905)
Fluxo de caixa (utilizado nas) proveniente das atividades de investimento	55	(34.905)
Fluxos de caixa das atividades de financiamentos		
Constituição de Reservas de capital	-	-
Aumento de capital	-	-
Empréstimos	(4.438)	(517)
Contrato de Mútuo	-	-
Caixa líquido proveniente das (utilizado nas) atividades de financiamento	(4.438)	(517)
Aumento (Diminuição) de Caixa e Equivalentes de Caixa	(8.205)	(3.195)
Caixa e equivalentes de caixa no início do exercício	10.033	13.227
Caixa e equivalentes de caixa no final do exercício	1.828	10.033

II.2.3. Análise por meio de Índices, Indicadores e Instrumentos Financeiros

Índices de Liquidez	mai-22	jun-22	jul-22	ago-22	set-22	out-22
Liquidez Corrente	0,42	0,42	0,42	0,41	0,44	0,45
Liquidez Geral	0,49	0,48	0,49	0,47	0,50	0,51
Índices de Estrutura de Capitais	**mai-22**	**jun-22**	**jul-22**	**ago-22**	**set-22**	**out-22**
Endividamento	-1,96	-1,94	-1,95	-1,88	-2,01	-2,03
Composição do Endividamento	0,88	0,90	0,90	0,92	0,93	0,94
Imobilização dos Recursos Não Correntes	0,00	0,00	-0,00	-0,00	-0,00	-0,00
Instrumentos Financeiros	**mai-22**	**jun-22**	**jul-22**	**ago-22**	**set-22**	**out-22**
Capital Circulante Líquido	-181.142	-189.421	-187.253	-194.076	-191.894	-191.145
Necessidade de Capital de Giro	-189.470	-195.982	-202.078	-206.697	-215.082	-221.757
Saldo em Tesouraria	8.328	6.561	14.825	12.621	23.188	30.612

II.2.4. Evolução Mensal de Colaboradores

Colaboradores	jan/22	fev/22	mar/22	abr/22	mai/22	jun/22	jul/22	ago/22	set/22	out/22
Ativos	4	6	6	6	3	2	2	2	2	2
Férias	1	0	0	0	0	0	0	0	0	0
Demitido	1	0	0	3	1	0	0	0	0	0
Total	**6**	**6**	**6**	**3**	**2**	**2**	**2**	**2**	**2**	**2**

Este documento é cópia do original, assinado digitalmente por ORESTE NESTOR DE SOUZA LASPRO e Tribunal de Justica do Estado de Sao Paulo, protocolado em 22/02/2023 às 13:28 , sob o número WJMJ23402893525
Para conferir o original, acesse o site https://esaj.tjsp.jus.br/pastadigital/pg/abrirConferenciaDocumento.do, informe o processo 1135005-36.2021.8.26.0100 e código EDFD290.

II.3. NEW ENERGIES INVESTIMENTOS E PARTICIPAÇÕES LTDA

II.3.1. Análise Vertical e Horizontal

Balanço Patrimonial (em milhares de R$)	set-22	out-22	AV	AH
Ativo	**88.490**	**97.403**	**100,0%**	**110,1%**
Ativo Circulante	**33.528**	**38.056**	**39,1%**	**113,5%**
Caixa e Equivalentes	17	17	0,0%	97,1%
Contas a Receber de Clientes e Outros Recebíveis	6.838	9.834	10,1%	143,8%
Adiantamentos e Outras Despesas	4.848	4.898	5,0%	101,0%
Ativo Fiscal Corrente	1	1	0,0%	100,0%
Empréstimos a Terceiros	43	93	0,1%	215,1%
Contratos Não Realizados	21.582	23.035	23,6%	106,7%
Despesas a Apropriar	200	180	0,2%	90,0%
Ativo Não Circulante	**54.962**	**59.347**	**60,9%**	**108,0%**
Instrumentos Financeiros Derivativos	3.378	7.943	8,2%	235,1%
Contrato de Mútuos	45.954	45.954	47,2%	100,0%
Ativo Fiscal Diferido-Pis/Cofins	554	359	0,4%	64,8%
Investimentos	3.408	3.408	3,5%	100,0%
Imobilizado	0	0	0,0%	0,0%
Intangível	1	1	0,0%	100,0%
Projetos	1.667	1.682	1,7%	100,9%
Passivo	**88.490**	**97.403**	**100,0%**	**110,1%**
Passivo Circulante	**8.793**	**8.992**	**9,2%**	**102,3%**
Fornecedores	313	338	0,3%	107,8%
Instrumentos Financeiros Derivativos	0	0	0,0%	0,0%
Empréstimos de Terceiros	3.980	4.153	4,3%	104,3%
Passivo Fiscal Corrente	4.500	4.501	4,6%	100,0%
Passivo Não Circulante	**9.660**	**8.381**	**8,6%**	**86,8%**
Instrumentos Financeiros Derivativos	5.990	3.876	4,0%	64,7%
Passivo Fiscal Diferido -PIS/Cofins	3.671	4.504	4,6%	122,7%
Patrimônio Líquido	**70.037**	**80.031**	**82,2%**	**114,3%**
Capital Social	5.851	5.851	6,0%	100,0%
Reservas de Capital	1.166	1.166	1,2%	100,0%
Lucros (Prejuizos) Acumulados	42.020	42.020	43,1%	100,0%
Resultado do Exercício	**21.001**	**30.994**	**31,8%**	**147,6%**

Demonstração do Resultado (em milhares de R$)	set-22	out-22	AH	Acumulado
Receita Líquida	**0**	**0**	**0,0%**	**0**
(-) Custo do serviço de energia elétrica	**0**	**0**	**0,0%**	**0**
Resultado Derivativo	30.907	11.128	36,0%	36.936
Pis e Cofins Diferidos	-2.859	-1.030	36,0%	-3.417
Lucro Bruto	**28.048**	**10.098**	**36,0%**	**33.519**
Despesas/Receitas Operacionais	**-17**	**-97**	**570,6%**	**-2.224**
(-) Despesas com Pessoal	-118	0	0,0%	-13
(-) Despesas Administrativas	0	-97	100,0%	-428
(-) Outras Despesas	101	0	0,0%	0
Resultado Equivalência Patrimonial	0	0	0,0%	-1.783
Resultado Operacional	**28.031**	**10.001**	**35,7%**	**31.295**
Resultado Financeiro	**0**	**-7**	**100,0%**	**-301**
(-) Despesa Financeira	0	-7	100,0%	-302
Receita Financeira	-0	-0	100,0%	1
Outras Receitas/Despesas não Operacionais	**0**	**0**	0,0%	**0**
(+/-)Outras Receitas/Despesas	0	0	0,0%	0
Resultado antes do IRPJ e CSLL	**28.031**	**9.993**	35,7%	**30.994**
(-) IRPJ e CSLL Corrente	0	0	0,0%	0
(-) IRPJ e CSLL	0	0	0,0%	0
Resultado do Período	**28.031**	**9.993**	**35,7%**	**30.994**

Este documento é cópia do original, assinado digitalmente por ORESTE NESTOR DE SOUZA LASPRO e Tribunal de Justica do Estado de Sao Paulo, protocolado em 22/02/2023 às 13:28 , sob o número WJMJ23402893525
Para conferir o original, acesse o site https://esaj.tjsp.jus.br/pastadigital/pg/abrirConferenciaDocumento.do, informe o processo 1135005-36.2021.8.26.0100 e código EDFD290.

II.3.1.1. Evolução do Ativo

Os **Ativos**, em outubro de 2022, atingiram o total de R$ 97,4 milhões.

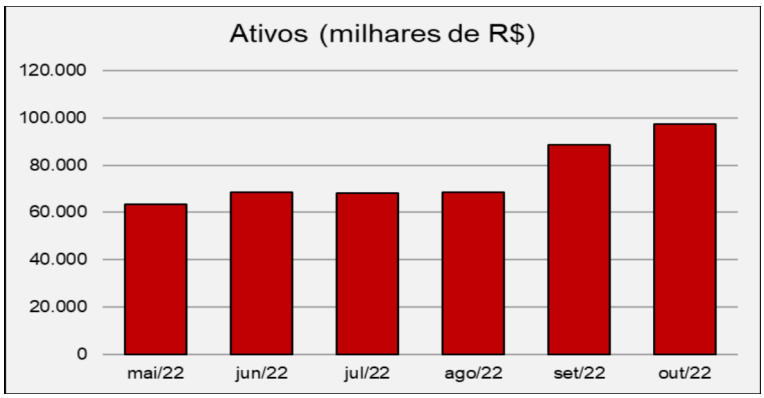

II.3.1.2. Evolução do Endividamento

O **endividamento** da **NEW ENERGIES INVESTIMENTOS** totalizou R$ 17,3 milhões em obrigações.

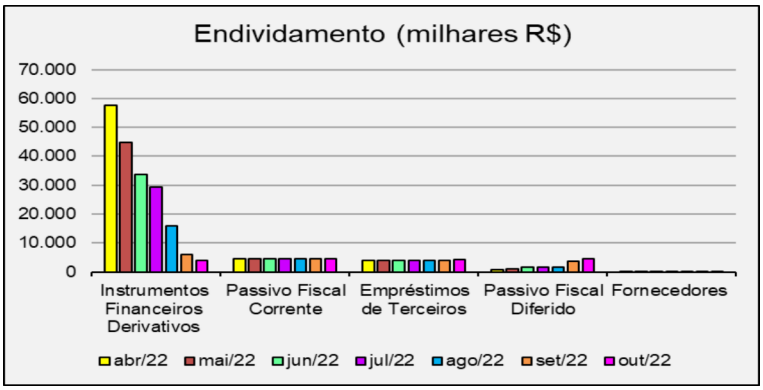

- A obrigação mais relevante é o Passivo Fiscal Corrente no valor de R$ 4,5 milhões.

II.3.1.3. Patrimônio Líquido

A Recuperanda registrou **Patrimônio Líquido positivo** de R$ 80 milhões, em outubro de 2022.

II.3.1.4. Evolução das Contas de Resultado

Com os resultados positivos com os Instrumentos Financeiros Derivativos, a **NEW ENERGIES INVESTIMENTOS** apurou Lucro de R$ 30,9 milhões no acumulado até outubro de 2022.

Este documento é cópia do original, assinado digitalmente por ORESTE NESTOR DE SOUZA LASPRO e Tribunal de Justica do Estado de Sao Paulo, protocolado em 22/02/2023 às 13:28 , sob o número WJMJ23402893525
Para conferir o original, acesse o site https://esaj.tjsp.jus.br/pastadigital/pg/abrirConferenciaDocumento.do, informe o processo 1135005-36.2021.8.26.0100 e código EDFD290.

II.3.2. Demonstração do Fluxo de Caixa

Demonstrações dos Fluxos de Caixa Exercícios findos em 31 de outubro de 2022 de dezembro de 2021		
(em milhares de reais)		
	31/10/2022	31/12/2021
Fluxo de caixa das atividades operacionais		
Lucro líquido do exercício	30.994	(5.374)
Ajustes para:		
Imposto de renda e contribuição social diferido	-	-
Pis/ Cofins diferido	3.775	(296)
Resultado de equivalência Patrimonial	1.783	0
Depreciações e amortizações	0	-
Provisões	-	-
Resultado com instrumentos financeiros derivativos	(27.460)	-
Variações dos ativos e obrigações	454	3.125
(Aumento) Redução dos ativos		
Contas a receber de clientes e outros recebíveis	-	-
Bloqueio Judicial	(17)	-
Adiantamentos realizados	(50)	100
Despesas a Apropriar	200	4.634
Ativo Fiscal Corrente	(0)	(0)
Aumento (Redução) dos passivos		
Fornecedores e outras contas a pagar	317	(981)
Adiantamentos a clientes	-	-
Impostos a recolher	4	(627)
Fluxo de caixa líquido proveniente das (utilizado nas) atividades operaciona	9.547	(2.544)
Fluxos de caixa das atividades de investimentos		
Investimentos	(9.834)	(1.405)
Imobilizado	-	-
Intangíveis	-	-
Projetos	(170)	(356)
Fluxo de caixa (utilizado nas) proveniente das atividades de investimento	(10.004)	(1.761)
Fluxos de caixa das atividades de financiamentos		
Constituição de Reservas de capital	-	-
Aumento de capital	-	-
Contrato de Mútuo	-	1.109
Empréstimos a receber	-	6
Empréstimos a pagar	440	3.201
Caixa líquido proveniente das (utilizado nas) atividades de financiamento	440	4.316
Aumento (Diminuição) de Caixa e Equivalentes de Caixa	(17)	11
Caixa e equivalentes de caixa no início do exercício	17	6
Caixa e equivalentes de caixa no final do exercício	-	17

II.3.3. Análise por meio de Índices, Indicadores e Instrumentos Financeiros

Índices de Liquidez	mai-22	jun-22	jul-22	ago-22	set-22	out-22
Liquidez Corrente	0,47	1,00	1,23	1,59	3,81	4,23
Liquidez Geral	0,14	0,31	0,36	0,60	1,82	2,19
Índices de Estrutura de Capitais	**mai-22**	**jun-22**	**jul-22**	**ago-22**	**set-22**	**out-22**
Endividamento	5,94	1,81	1,40	0,63	0,26	0,22
Composição do Endividamento	0,30	0,32	0,29	0,38	0,48	0,52
Instrumentos Financeiros	**mai-22**	**jun-22**	**jul-22**	**ago-22**	**set-22**	**out-22**
Capital Circulante Líquido	-8.696	-40	2.635	5.889	24.735	29.065
Necessidade de Capital de Giro	2.743	8.951	9.346	11.008	28.655	33.109
Saldo em Tesouraria	-11.439	-8.990	-6.712	-5.119	-3.920	-4.044

II.3.4. Evolução Mensal de Colaboradores

Não há colaboradores registrados na **NEW ENERGIES INVESTIMENTOS E PARTICIPAÇÕES LTDA**.

Este documento é cópia do original, assinado digitalmente por ORESTE NESTOR DE SOUZA LASPRO e Tribunal de Justica do Estado de Sao Paulo, protocolado em 22/02/2023 às 13:28 , sob o número WJMJ23402893525
Para conferir o original, acesse o site https://esaj.tjsp.jus.br/pastadigital/pg/abrirConferenciaDocumento.do, informe o processo 1135005-36.2021.8.26.0100 e código EDFD290.

II.4. SERRA TALHADA I ENERGIA SPE LTDA.

II.4.1. Análise Vertical e Horizontal

Balanço Patrimonial (R$)	set/22	out/22	AV	AH
Ativo	**796.518**	**797.501**	**100,0%**	**100,1%**
Ativo Circulante	**3.476**	**3.476**	**0,4%**	**100,0%**
Caixa e Equivalentes de Caixa	167	167	0,0%	100,0%
Adiantamentos	2.300	2.300	0,3%	100,0%
Ativo Fiscal Corrente	1.009	1.009	0,1%	100,0%
Ativo Não Circulante	**793.042**	**794.025**	**99,6%**	**100,1%**
Projetos e outros Intangíveis	793.042	794.025	99,6%	100,1%
Passivo	**796.518**	**797.501**	**100,0%**	**100,1%**
Passivo Circulante	**295.073**	**296.868**	**37,2%**	**100,6%**
Empréstimos de Terceiros	161.180	161.280	20,2%	100,1%
Fornecedores e Outras Contas a Pagar	8.593	10.298	1,3%	119,8%
Mútuos	122.686	122.686	15,4%	100,0%
Passivo Fiscal Corrente	2.614	2.604	0,3%	99,6%
Passivo Não Circulante	**0**	**0**	**0,0%**	**0,0%**
Patrimônio Líquido	**501.445**	**500.633**	**62,8%**	**99,8%**
Capital Social	200.000	200.000	25,1%	100,0%
Adiantamento Futuro Aumento de Capital	686.942	686.942	86,1%	100,0%
Lucros (Prejuízos) Acumulados	-363.777	-363.777	-45,6%	100,0%
Resultado do Exercício	**-21.720**	**-22.532**	**-2,8%**	**103,7%**

Demonstração do Resultado	set/22	AH	out/22	AH	Acumulado
Receita Líquida	**0**	**0%**	**0**	**0%**	**0**
(-) Custo	0	0%	0	0%	0
Lucro Bruto	**0**	**0%**	**0**	**0%**	**0**
Despesas/Receitas Operacionais	**-1.136**	**14%**	**-543**	**48%**	**-20.374**
(-) Despesas Administrativas	-1.122	14%	-543	48%	-19.407
(-) Outras Despesas	-14	0%	1	-4%	-967
Resultado Operacional	**-1.136**	**14%**	**-543**	**48%**	**-20.374**
Resultado Financeiro	**0**	**0%**	**-90**	**100%**	**-2.159**
(-) Despesa Financeira	0	0%	-90	100%	-2.159
Receita Financeira	0	0%	0	0%	0
Outras Receitas/Despesas não Operacionais	**0**	**0%**	**0**	**0%**	**0**
Resultado antes do IRPJ e CSLL	**-1.136**	**0%**	**-632**	**56%**	**-22.532**
Resultado do Período	**-1.136**	**14%**	**-632**	**56%**	**-22.532**

II.4.1.1. Evolução do Ativo

Com tendência de evolução, os **Ativos** da Recuperanda atingiram R$ 797,5 mil em outubro de 2022, sendo a conta de maior representatividade a de Projetos e outros Intangíveis, com R$ 794 mil.

Este documento é cópia do original, assinado digitalmente por ORESTE NESTOR DE SOUZA LASPRO e Tribunal de Justica do Estado de Sao Paulo, protocolado em 22/02/2023 às 13:28 , sob o número WJMJ23402893525
Para conferir o original, acesse o site https://esaj.tjsp.jus.br/pastadigital/pg/abrirConferenciaDocumento.do, informe o processo 1135005-36.2021.8.26.0100 e código EDFD290.

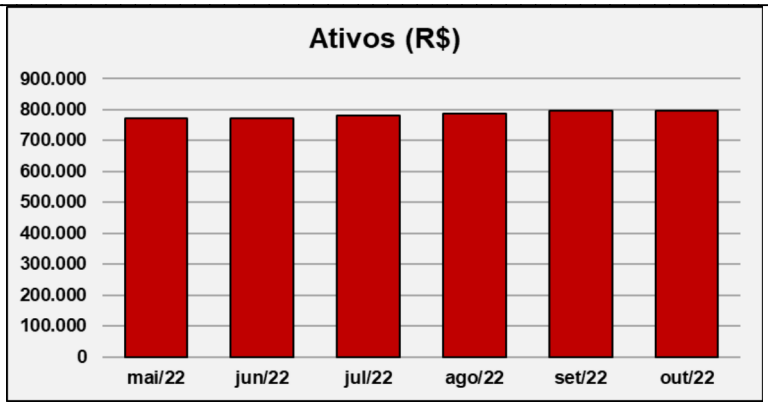

II.4.1.2. Evolução do Endividamento

O **Endividamento** da **SERRA TALHADA I** totalizou R$ 296,8 mil.

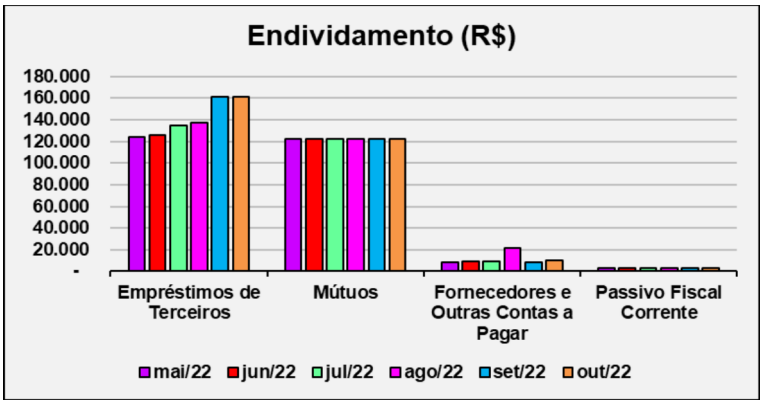

- Os Empréstimos de Terceiros, que são os mais relevantes, totalizaram R$ 161,2 mil e estão totalmente alocados na alínea da **NEW ENERGIES SOLUÇÕES**.
- Outra conta relevante é a de Mútuos, no total de R$ 122,6 mil, cujo valor a pagar está igualmente dividido entre as empresas Zimba Empreendimentos Imobiliários Ltda e Envolvere Empreendimentos Ltda.

II.4.1.3. Patrimônio Líquido

Em outubro de 2022, a Recuperanda registrou **Patrimônio Líquido positivo** de R$ 500,6 mil.

II.4.1.4. Evolução das Contas de Resultado

Durante o exercício de 2022, a Recuperanda apenas apurou Despesas Operacionais e Financeiras no total de R$ 22,5 mil.

II.4.2. Demonstração do Fluxo de Caixa

Este documento é cópia do original, assinado digitalmente por ORESTE NESTOR DE SOUZA LASPRO e Tribunal de Justica do Estado de Sao Paulo, protocolado em 22/02/2023 às 13:28 , sob o número WJMJ23402893525
Para conferir o original, acesse o site https://esaj.tjsp.jus.br/pastadigital/pg/abrirConferenciaDocumento.do, informe o processo 1135005-36.2021.8.26.0100 e código EDFD290.

Demonstração do Fluxo de Caixa Exercícios findos em 31 de outubro de 2022 de dezembro de 2021

	31/10/2022	31/12/2021
Fluxo de caixa das atividades operacionais		
Lucro liquido do exercício	(22.532)	(41.724)
Ajustes para:		
Depreciações e amortizações	-	-
Resultado de Equivalência Patrimonial	-	-
Variações dos ativos e obrigações (Aumento) Redução dos ativos	1.302	12.426
Contas a receber de clientes e outros recebíveis	-	-
Adiantamentos realizados	-	12.435
Outros créditos	-	(983)
Aumento (Redução) dos passivos		
Fornecedores	855	3.471
Adiantamento a clientes	-	-
Impostos a recolher	446	(2.498)
Disponibilidades liquidas aplicadas nas atividades operacionais	(21.231)	(29.298)
Fluxo de caixa das atividades de investimentos		
Adições ao imobilizados, software e outros intangiveis	(92.493)	580.233
Disponibilidades liquidas geradas nas atividades de investimentos	(92.493)	580.233
Fluxo de caixa das atividades de financiamentos		
Adiantamento para Futuro Aumento de Capital	-	(598.491)
Aumento de capital	-	-
Empréstimos	113.466	47.814
Disponibilidades liquidas consumidas pelas atividades de financiamentos	113.466	(550.676)
Aumento (Diminuição) de Caixa e Equivalente de Caixa	(258)	258
Caixa e equivalentes de caixa no inicio do exercício	425	167
Caixa e equivalentes de caixa no final do exercício	167	425
	-	-

II.4.3. Análise por meio de Índices, Indicadores e Instrumentos Financeiros

Índices de Liquidez	mai-22	jun-22	jul-22	ago-22	set-22	out-22
Liquidez Corrente	0,01	0,01	0,01	0,01	0,01	0,01
Liquidez Geral	0,01	0,01	0,01	0,01	0,01	0,01
Índices de Estrutura de Capitais	**mai-22**	**jun-22**	**jul-22**	**ago-22**	**set-22**	**out-22**
Endividamento	0,50	0,51	0,53	0,56	0,59	0,59
Composição do Endividamento	1,00	1,00	1,00	1,00	1,00	1,00
Imobilização dos Recursos Não Correntes	1,49	1,50	1,52	1,56	1,58	1,59
Instrumentos Financeiros - em R$	**mai-22**	**jun-22**	**jul-22**	**ago-22**	**set-22**	**out-22**
Capital Circulante Líquido	-254.542	-256.909	-265.703	-280.977	-291.597	-293.392
Necessidade de Capital de Giro	-7.888	-8.338	-8.600	-20.888	-7.898	-9.593
Saldo em Tesouraria	-246.654	-248.571	-257.103	-260.090	-283.699	-283.799
Índice de Rentabilidade - em R$	**mai-22**	**jun-22**	**jul-22**	**ago-22**	**set-22**	**out-22**
EBITDA	-850	-1.487	-1.073	-7.894	-1.136	-543

II.4.4. Evolução Mensal de Colaboradores

Não há colaboradores registrados na **SERRA TALHADA I ENERGIA SPE LTDA**.

Este documento é cópia do original, assinado digitalmente por ORESTE NESTOR DE SOUZA LASPRO e Tribunal de Justica do Estado de Sao Paulo, protocolado em 22/02/2023 às 13:28 , sob o número WJMJ23402893525
Para conferir o original, acesse o site https://esaj.tjsp.jus.br/pastadigital/pg/abrirConferenciaDocumento.do, informe o processo 1135005-36.2021.8.26.0100 e código EDFD290.

II.5. SOLAR CENTRAL MINAS HOLDING GERAÇÃO E COMERCIALIZAÇÃO DE ENERGIA ELÉTRICA SPE LTDA.

II.5.1. Análise Vertical e Horizontal

Balanço Patrimonial (R$)	set/22	out/22	AV	AH
Ativo	**1.644**	**1.644**	**100,0%**	**100,0%**
Ativo Circulante	**0**	**0**	**0,0%**	**0,0%**
Ativo Não Circulante	**1.644**	**1.644**	**100,0%**	**100,0%**
Projetos e Outros Intangiveis	1.644	1.644	100,0%	100,0%
Passivo	**1.644**	**1.644**	**100,0%**	**100,0%**
Passivo Circulante	**29.812**	**30.535**	**1856,9%**	**102,4%**
Empréstimos de Terceiros	28.914	28.925	1759,0%	100,0%
Fornecedores e Outras Contas a Pagar	850	1.572	95,6%	185,0%
Passivo Fiscal Corrente	48	38	2,3%	78,8%
Passivo Não Circulante	**0**	**0**	**0,0%**	**0,0%**
Patrimônio Líquido	**-28.168**	**-28.891**	**-1756,9%**	**102,6%**
Capital Social	500.000	500.000	30406,3%	100,0%
Capital a Integralizar	-494.106	-494.106	-30047,8%	100,0%
Lucros (Prejuízos) Acumulados	-21.707	-21.707	-1320,1%	100,0%
Resultado do Exercício	**-12.355**	**-13.077**	**-795,3%**	**105,8%**

Demonstração do Resultado (R$)	set/22	out/22	AH	Acumulado
Lucro Bruto	**0**	**0**	**0,0%**	**0**
Despesas/Receitas Operacionais	**-1.004**	**-722**	**71,9%**	**-13.077**
(-) Despesas Administrativas	-1.004	-722	71,9%	-13.077
Resultado Operacional	**-1.004**	**-722**	**71,9%**	**-13.077**
Resultado Financeiro	**0**	**0**	**0,0%**	**0**
Outras Receitas/Despesas não Operacionais	**0**	**0**	0,0%	**0**
Resultado antes do IRPJ e CSLL	**-1.004**	**-722**	**71,9%**	**-13.077**
Resultado do Período	**-1.004**	**-722**	**71,9%**	**-13.077**

II.5.1.1. Evolução do Ativo

Os **Ativos** da Recuperanda atingiram R$ 1,6 mil em outubro de 2022, sendo esse montante alocado totalmente na conta Projetos e outros Intangíveis.

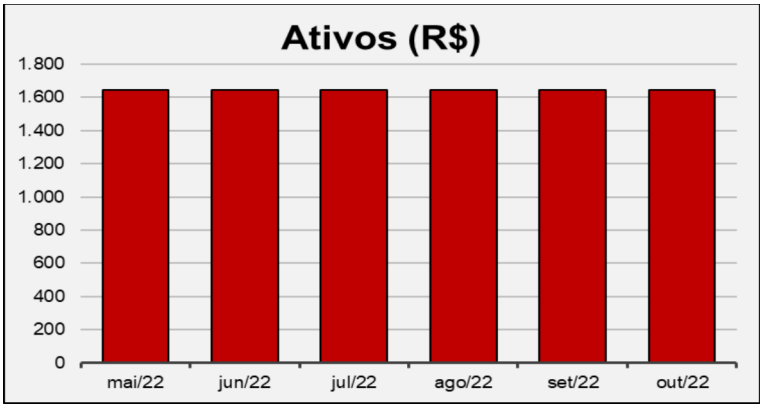

Este documento é cópia do original, assinado digitalmente por ORESTE NESTOR DE SOUZA LASPRO e Tribunal de Justica do Estado de Sao Paulo, protocolado em 22/02/2023 às 13:28 , sob o número WJMJ23402893525
Para conferir o original, acesse o site https://esaj.tjsp.jus.br/pastadigital/pg/abrirConferenciaDocumento.do, informe o processo 1135005-36.2021.8.26.0100 e código EDFD290.

II.5.1.2. Evolução do Endividamento

O **Endividamento** da **SOLAR CENTRAL MINAS** totalizou R$ 30,5 mil.

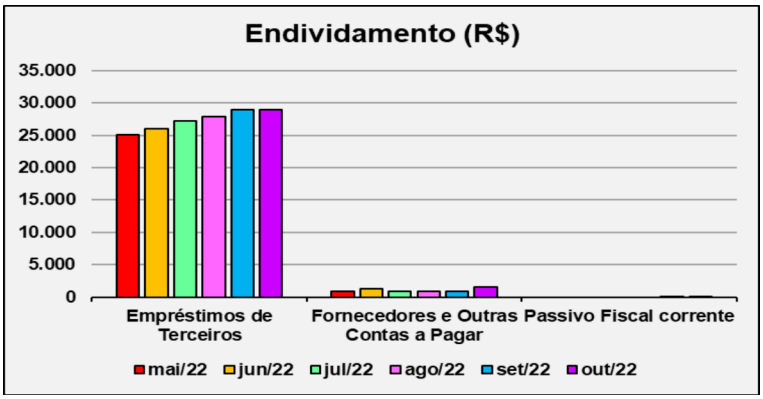

- O principal Passivo dessa Recuperanda é atinente aos Empréstimos de Terceiros, que vêm evoluindo durante o período de 2022. Em outubro, o total dessa conta atingiu R$ 28,9 mil.

II.5.1.3. Patrimônio Líquido

Em outubro de 2022, a Recuperanda registrou **Patrimônio Líquido negativo** de R$ 28,8 mil.

II.5.1.4. Evolução das Contas de Resultado

Durante o exercício de 2022, a Recuperanda apenas apurou Despesas Operacionais e Financeiras no total de R$ 13 mil.

Este documento é cópia do original, assinado digitalmente por ORESTE NESTOR DE SOUZA LASPRO e Tribunal de Justica do Estado de Sao Paulo, protocolado em 22/02/2023 às 13:28 , sob o número WJMJ23402893525
Para conferir o original, acesse o site https://esaj.tjsp.jus.br/pastadigital/pg/abrirConferenciaDocumento.do, informe o processo 1135005-36.2021.8.26.0100 e código EDFD290.

II.5.2. Demonstração do Fluxo de Caixa

Demonstração do Fluxo de Caixa Exercícios findos em 31 de outubro de 2022 de dezembro de 2021
(em reais)

	31/10/2022	31/12/2021
Fluxo de caixa das atividades operacionais		
Lucro líquido do exercício	(13.077)	(21.707)
Ajustes para:		
Depreciações e amortizações	-	-
Resultado de Equivalência Patrimonial	-	-
Variações dos ativos e obrigações (Aumento) Redução dos ativos	(90)	1.700
Contas a receber de clientes e outros recebíveis	-	-
Adiantamentos	-	-
Outros créditos	-	-
Despesas a Apropriar	-	-
	-	-
Aumento (Redução) dos passivos	-	-
Fornecedores	(128)	1.700
Adiantamento a clientes	-	-
Impostos a recolher	38	-
	-	-
Disponibilidades líquidas aplicadas nas atividades operacionais	(13.167)	(20.007)
Fluxo de caixa das atividades de investimentos		
Adições ao imobilizados, software e outros intangíveis	-	(1.644)
Investimentos	-	-
Disponibilidades líquidas geradas nas atividades de investimentos	-	(1.644)
Fluxo de caixa das atividades de financiamentos		
Adiantamento para Futuro Aumento de Capital	-	-
Aumento de capital	-	5.894
Empréstimos	13.167	15.757
Contrato de Mútuo	-	-
Disponibilidades líquidas consumidas pelas atividades de financiamentos	13.167	21.651
Aumento (Diminuição) de Caixa e Equivalente de Caixa	-	-
Caixa e equivalentes de caixa no início do exercício	-	-
Caixa e equivalentes de caixa no final do exercício	-	-

II.5.3. Análise por meio de Índices, Indicadores e Instrumentos Financeiros

Índices de Liquidez	mai-22	jun-22	jul-22	ago-22	set-22	out-22
Liquidez Imediata	0,00	0,00	0,00	0,00	0,00	0,00
Liquidez Seca	0,00	0,00	0,00	0,00	0,00	0,00
Liquidez Corrente	0,00	0,00	0,00	0,00	0,00	0,00
Liquidez Geral	0,00	0,00	0,00	0,00	0,00	0,00
Índices de Estrutura de Capitais	**mai-22**	**jun-22**	**jul-22**	**ago-22**	**set-22**	**out-22**
Endividamento	-1,07	-1,06	-1,06	-1,06	-1,06	-1,06
Composição do Endividamento	1,00	1,00	1,00	1,00	1,00	1,00
Imobilização dos Recursos Não Correntes	-0,07	-0,06	-0,06	-0,06	-0,06	-0,06
Instrumentos Financeiros	**mai-22**	**jun-22**	**jul-22**	**ago-22**	**set-22**	**out-22**
Capital Circulante Líquido	-26.049	-27.349	-28.071	-28.808	-29.812	-30.535
Necessidade de Capital de Giro	-888	-1.338	-888	-888	-898	-1.610
Saldo em Tesouraria	-25.161	-26.011	-27.184	-27.920	-28.914	-28.925

II.5.4. Evolução Mensal de Colaboradores

Não há colaboradores registrados na **SOLAR CENTRAL MINAS HOLDING GERAÇÃO E COMERCIALIZAÇÃO DE ENERGIA ELÉTRICA SPE LIMITADA**.

Este documento é cópia do original, assinado digitalmente por ORESTE NESTOR DE SOUZA LASPRO e Tribunal de Justica do Estado de Sao Paulo, protocolado em 22/02/2023 às 13:28 , sob o número WJMJ23402893525
Para conferir o original, acesse o site https://esaj.tjsp.jus.br/pastadigital/pg/abrirConferenciaDocumento.do, informe o processo 1135005-36.2021.8.26.0100 e código EDFD290.

II.6. SOLAR CENTRAL MINAS I GERAÇÃO E COMERCIALIZAÇÃO DE ENERGIA ELÉTRICA SPE LTDA.

II.6.1. Análise Vertical e Horizontal

Balanço Patrimonial (R$)	set/22	out/22	AV	AH
Ativo	**304.900**	**304.900**	**100,0%**	**100,0%**
Ativo Não Circulante	**304.900**	**304.900**	**100,0%**	**100,0%**
Projetos e Outros Intangíveis	289.200	289.200	94,9%	100,0%
Emprestimos a Terceiros	15.700	15.700	5,1%	100,0%
Passivo	**304.900**	**304.900**	**100,0%**	**100,0%**
Passivo Circulante	**149.983**	**149.983**	**49,2%**	**100,0%**
Empréstimos de Terceiros	146.345	146.345	48,0%	100,0%
Fornecedores e Outras Contas a Pagar	3.639	3.638	1,2%	100,0%
Passivo Não Circulante	**-**	**-**	**0,0%**	**0,0%**
Patrimônio Líquido	**154.917**	**154.917**	**50,8%**	**100,0%**
Capital Social	500.000	500.000	164,0%	100,0%
Capital a Integralizar	-299.367	-299.367	-98,2%	100,0%
Lucros (ou) Prejuízos Acumulados	-13.170	-13.170	-4,3%	100,0%
Resultado do Exercício	**-32.546**	**-32.546**	**-10,7%**	**100,0%**

Demonstração do Resultado	set/22	out/22	AH	Acumulado
Despesas/Receitas Operacionais	**-3.577**	**0**	**0,0%**	**-31.152**
(-) Despesas Administrativas	-3.577	0	0,0%	-31.152
Resultado Operacional	**-3.577**	**0**	**0,0%**	**-31.152**
Resultado Financeiro	**-104**	**0**	**0,0%**	**-1.394**
(-) Despesa Financeira	-104	0	0,0%	-1.394
Outras Receitas/Despesas não Operacionais	**0**	**0**	0,0%	**0**
Resultado antes do IRPJ e CSLL	**-3.681**	**0**	**0,0%**	**-32.546**
(-) IRPJ e CSLL	0	0	0,0%	0
Resultado do Periodo	**-3.681**	**0**	**0,0%**	**-32.546**

II.6.1.1. Evolução do Ativo

Em outubro de 2022, os **Ativos** totalizaram R$ 304,9 mil, montante este alocado totalmente na conta Projetos e outros Intangíveis e sem apresentação de variação com relação ao mês anterior.

Este documento é cópia do original, assinado digitalmente por ORESTE NESTOR DE SOUZA LASPRO e Tribunal de Justica do Estado de Sao Paulo, protocolado em 22/02/2023 às 13:28 , sob o número WJMJ23402893525
Para conferir o original, acesse o site https://esaj.tjsp.jus.br/pastadigital/pg/abrirConferenciaDocumento.do, informe o processo 1135005-36.2021.8.26.0100 e código EDFD290.

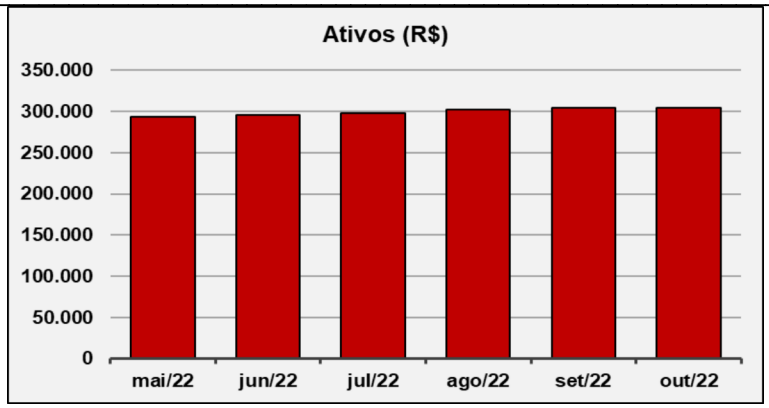

II.6.1.2. Evolução do Endividamento

A Recuperanda apurou R$ 149,9 mil em obrigações.

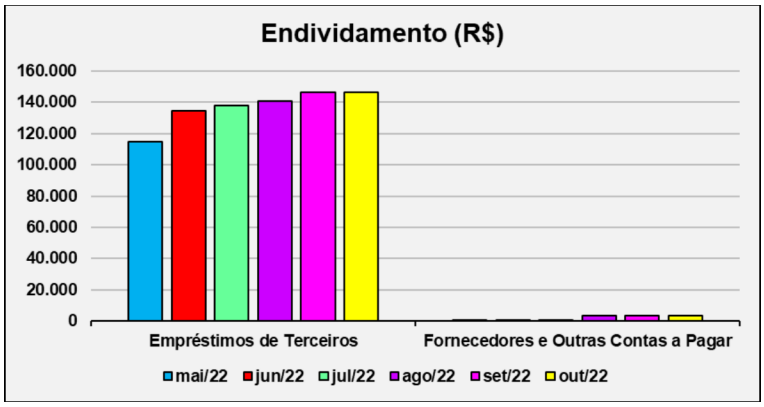

II.6.1.3. Patrimônio Líquido

Em outubro de 2022, a Recuperanda registrou **Patrimônio Líquido positivo** de R$ 154,9 mil.

II.6.1.4. Evolução das Contas de Resultado

Durante o exercício de 2022, a Recuperanda apenas apurou Despesas Operacionais e Financeiras no total de R$ 32,5 mil.

Este documento é cópia do original, assinado digitalmente por ORESTE NESTOR DE SOUZA LASPRO e Tribunal de Justica do Estado de Sao Paulo, protocolado em 22/02/2023 às 13:28 , sob o número WJMJ23402893525
Para conferir o original, acesse o site https://esaj.tjsp.jus.br/pastadigital/pg/abrirConferenciaDocumento.do, informe o processo 1135005-36.2021.8.26.0100 e código EDFD290.

II.6.2. Demonstração de Fluxo de Caixa

Demonstração do Fluxo de Caixa Exercícios findos em 31 de outubro de 2022 de dezembro de 2021
(em reais)

	31/10/2022	31/12/2021
Fluxo de caixa das atividades operacionais		
Lucro liquido do exercício	**(32.546)**	**(9.068)**
Ajustes para:		
Depreciações e amortizações	-	-
Resultado de Equivalência Patrimonial	-	-
Variações dos ativos e obrigações(Aumento) Redução dos ativos	**1.919**	**1.144**
Contas a receber de clientes e outros recebíveis	-	-
Adiantamentos realizados	-	-
Outros créditos	-	-
Aumento (Redução) dos passivos		
Fornecedores	1.939	1.400
Adiantamento a clientes	-	-
Impostos a recolher	(20)	(256)
Disponibilidades liquidas aplicadas nas atividades operacionais	**(30.627)**	**(7.924)**
Fluxo de caixa das atividades de investimentos		
Adições ao imobilizados, software e outros intangiveis	(26.474)	(220.071)
Disponibilidades liquidas geradas nas atividades de investimentos	**(26.474)**	**(220.071)**
Fluxo de caixa das atividades de financiamentos		
Adiantamento para Futuro Aumento de Capital		-
Aumento de capital	-	200.633
Empréstimos a pagar	56.798	43.259
Empréstimos a receber	-	(15.700)
Disponibilidades liquidas consumidas pelas atividades de financiamentos	**56.798**	**228.191**
Aumento (Diminuíção) de Caixa e Equivalente de Caixa	**(302)**	**196**
Caixa e equivalentes de caixa no inicio do exercício	302	106
Caixa e equivalentes de caixa no final do exercício	-	302
	-	-

II.6.3. Análise por meio de Índices, Indicadores e Instrumentos Financeiros

Índices de Liquidez	abr-22	mai-22	jun-22	jul-22	ago-22	set-22	out-22
Liquidez Imediata	0,00	0,00	0,00	0,00	0,00	0,00	0,00
Índices de Estrutura de Capitais	**abr-22**	**mai-22**	**jun-22**	**jul-22**	**ago-22**	**set-22**	**out-22**
Endividamento	0,63	0,65	0,84	0,87	0,91	0,97	0,97
Composição do Endividamento	1,00	1,00	1,00	1,00	1,00	1,00	1,00
Imobilização dos Recursos Não Correntes	1,63	1,65	1,84	1,87	1,91	1,97	1,97
Instrumentos Financeiros	**abr-22**	**mai-22**	**jun-22**	**jul-22**	**ago-22**	**set-22**	**out-22**
Capital Circulante Líquido	-113.100	-115.813	-135.278	-138.802	-144.236	-149.983	-149.983
Necessidade de Capital de Giro	-907	-907	-850	-850	-3.350	-3.639	-3.638
Saldo em Tesouraria	-112.194	-114.907	-134.428	-137.952	-140.886	-146.345	-146.345
Índice de Rentabilidade	**abr-22**	**mai-22**	**jun-22**	**jul-22**	**ago-22**	**set-22**	**out-22**
EBITDA	-864	-850	-16.850	-723	-1.084	-3.577	0

II.6.4. Evolução Mensal de Colaboradores

Não há colaboradores registrados na **SOLAR CENTRAL MINAS I HOLDING GERAÇÃO E COMERCIALIZAÇÃO DE ENERGIA ELÉTRICA SPE LTDA**.

Este documento é cópia do original, assinado digitalmente por ORESTE NESTOR DE SOUZA LASPRO e Tribunal de Justica do Estado de Sao Paulo, protocolado em 22/02/2023 às 13:28 , sob o número WJMJ23402893525
Para conferir o original, acesse o site https://esaj.tjsp.jus.br/pastadigital/pg/abrirConferenciaDocumento.do, informe o processo 1135005-36.2021.8.26.0100 e código EDFD290.

II.7. SOLAR CENTRAL MINAS II GERAÇÃO E COMERCIALIZAÇÃO DE ENERGIA ELÉTRICA SPE LTDA.

II.7.1. Análise Vertical e Horizontal

Balanço Patrimonial (R$)	set/22	out/22	AH
Ativo	**340.503**	**340.503**	**100,0%**
Ativo Circulante	**0**	**0**	**0,0%**
Ativo Não Circulante	**340.503**	**340.503**	**100,0%**
Projetos e Outros Intangíveis	340.503	340.503	100,0%
Passivo	**340.503**	**340.503**	**100,0%**
Passivo Circulante	**192.387**	**204.876**	**106,5%**
Empréstimos de Terceiros	190.558	191.649	100,6%
Fornecedores e Outras Contas a Pagar	850	12.461	1465,9%
Passivo Fiscal Corrente	979	767	78,3%
Passivo Não Circulante	**-**	**-**	**0,0%**
Patrimônio Líquido Controladores	**148.116**	**135.627**	**91,6%**
Capital Social	500.000	500.000	100,0%
Capital a Integralizar	-238.163	-238.163	100,0%
Lucros (ou) Prejuízos Acumulados	-21.520	-21.520	100,0%
Resultado do Exercício	**- 92.201**	**-104.690**	**113,5%**

Demonstração do Resultado (R$)	set/22	out/22	AH	2022
Despesas/Receitas Operacionais	**-9.404**	**-12.377**	**131,6%**	**-102.534**
(-) Despesas Administrativas	-11.274	-10.446	92,7%	-100.603
(-)Outras Despesas	1.870	-1.932	-103,3%	-1.932
Resultado Operacional	**-9.404**	**-12.377**	**131,6%**	**-102.534**
Resultado Financeiro	**-0**	**-111**	**100,0%**	**-2.156**
(-) Despesa Financeira	-0	-111	100,0%	-2.156
Outras Receitas/Despesas não Operacionais	**0**	**0**	**0,0%**	**0**
Outras Receitas/Despesas	0	0	0,0%	0
Resultado antes do IRPJ e CSLL	**-9.404**	**-12.488**	**132,8%**	**-104.690**
(-) IRPJ e CSLL	0	0	0,0%	0
Resultado do Período	**-9.404**	**-12.488**	**132,8%**	**-104.690**

II.7.1.1. Evolução do Ativo

Em outubro de 2022, os **Ativos** totalizaram em R$ 340,5 mil, não apresentando variação em relação ao mês de setembro de 2022.

Este documento é cópia do original, assinado digitalmente por ORESTE NESTOR DE SOUZA LASPRO e Tribunal de Justica do Estado de Sao Paulo, protocolado em 22/02/2023 às 13:28 , sob o número WJMJ23402893525
Para conferir o original, acesse o site https://esaj.tjsp.jus.br/pastadigital/pg/abrirConferenciaDocumento.do, informe o processo 1135005-36.2021.8.26.0100 e código EDFD290.

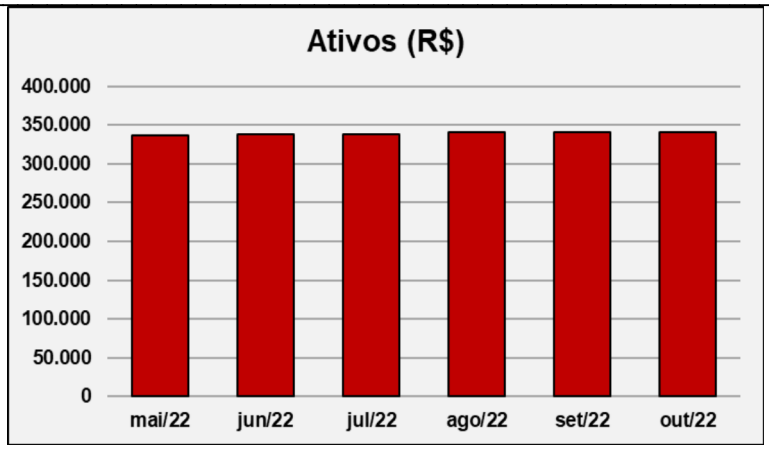

II.7.1.2. Evolução do Endividamento

A Recuperanda apresentou R$ 204,8 mil em obrigações.

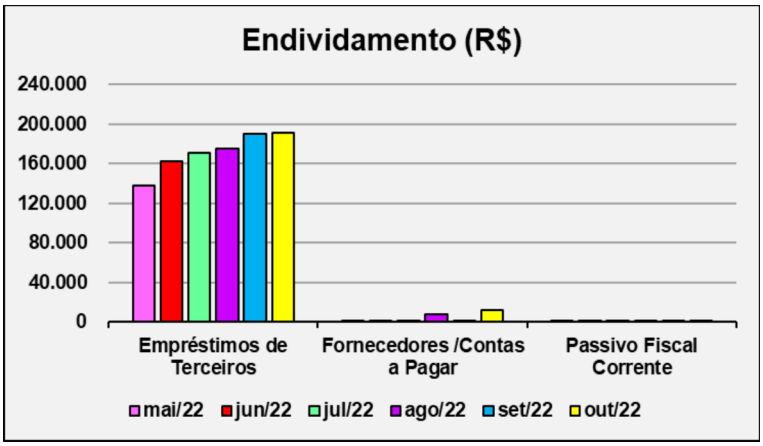

II.7.1.3. Patrimônio Líquido

Em outubro de 2022, a Recuperanda registrou **Patrimônio Líquido positivo** de R$ 135,6 mil.

II.7.1.4. Evolução das Contas de Resultado

Durante o exercício de 2022, a Recuperanda apenas apurou Despesas Operacionais e Financeiras no total de R$ 104,6 mil.

Este documento é cópia do original, assinado digitalmente por ORESTE NESTOR DE SOUZA LASPRO e Tribunal de Justica do Estado de Sao Paulo, protocolado em 22/02/2023 às 13:28 , sob o número WJMJ23402893525
Para conferir o original, acesse o site https://esaj.tjsp.jus.br/pastadigital/pg/abrirConferenciaDocumento.do, informe o processo 1135005-36.2021.8.26.0100 e código EDFD290.

II.7.2. Demonstração de Fluxo de Caixa

Demonstração do Fluxo de Caixa Exercícios findos em 31 de outubro de 2022 de dezembro de 2021
(em reais)

	31/10/2022	31/12/2021
Fluxo de caixa das atividades operacionais		
Lucro liquido do exercício	**(104.690)**	**(17.432)**
Ajustes para:		
Depreciações e amortizações	-	-
Resultado de Equivalência Patrimonial	-	-
Variações dos ativos e obrigações(Aumento) Redução dos ativos	**11.008**	**1.643**
Contas a receber de clientes e outros recebíveis	-	-
Adiantamentos realizados	-	-
Outros créditos	-	-
Aumento (Redução) dos passivos		
Fornecedores e outras contas a pagar	10.761	1.400
Adiantamento a clientes	-	-
Impostos a recolher	247	243
Disponibilidades liquidas aplicadas nas atividades operacionais	**(93.682)**	**(15.788)**
Fluxo de caixa das atividades de investimentos		
Adições ao imobilizados, software e outros intangiveis	(20.455)	(277.393)
Disponibilidades liquidas geradas nas atividades de investimentos	**(20.455)**	**(277.393)**
Fluxo de caixa das atividades de financiamentos		
Adiantamento para Futuro Aumento de Capital	-	-
Aumento de capital	-	261.837
Empréstimos	113.842	31.519
Disponibilidades liquidas consumidas pelas atividades de financiamentos	**113.842**	**293.356**
Aumento (Diminuição) de Caixa e Equivalente de Caixa	**(295)**	**175**
Caixa e equivalentes de caixa no inicio do exercício	295	120
Caixa e equivalentes de caixa no final do exercício	-	295
	-	-

II.7.3. Análise por meio de Índices, Indicadores e Instrumentos Financeiros

Índices de Liquidez	mai-22	jun-22	jul-22	ago-22	set-22	out-22
Liquidez Imediata	0,00	0,00	0,00	0,00	0,00	0,00
Liquidez Seca	0,00	0,00	0,00	0,00	0,00	0,00
Liquidez Corrente	0,00	0,00	0,00	0,00	0,00	0,00
Liquidez Geral	0,00	0,00	0,00	0,00	0,00	0,00
Índices de Estrutura de Capitais	**mai-22**	**jun-22**	**jul-22**	**ago-22**	**set-22**	**out-22**
Endividamento	0,70	0,94	1,03	1,16	1,30	1,51
Composição do Endividamento	1,00	1,00	1,00	1,00	1,00	1,00
Imobilização dos Recursos Não Correntes	1,70	1,94	2,03	2,16	2,30	2,51
Instrumentos Financeiros	**mai-22**	**jun-22**	**jul-22**	**ago-22**	**set-22**	**out-22**
Capital Circulante Líquido	-138.921	-163.298	-171.808	-182.983	-192.387	-204.876
Necessidade de Capital de Giro	-1.207	-526	-1.150	-8.126	-1.829	-13.228
Saldo em Tesouraria	-137.714	-162.772	-170.658	-174.857	-190.558	-191.649

II.7.3. Evolução Mensal de Colaboradores

Não há colaboradores registrados na **SOLAR CENTRAL MINAS II HOLDING GERAÇÃO E COMERCIALIZAÇÃO DE ENERGIA ELÉTRICA SPE LTDA**.

Este documento é cópia do original, assinado digitalmente por ORESTE NESTOR DE SOUZA LASPRO e Tribunal de Justica do Estado de Sao Paulo, protocolado em 22/02/2023 às 13:28 , sob o número WJMJ23402893525
Para conferir o original, acesse o site https://esaj.tjsp.jus.br/pastadigital/pg/abrirConferenciaDocumento.do, informe o processo 1135005-36.2021.8.26.0100 e código EDFD290.

II.8. SOLAR DO SERTÃO V ENERGIA SPE LTDA.

II.8.1. Análise Vertical e Horizontal

Balanço Patrimonial (R$)	set/22	AH	out/22	AH
Ativo	**1.458.399**	**100,0%**	**1.460.360**	**100,1%**
Ativo Circulante	**66.315**	**99,9%**	**66.275**	**99,9%**
Caixa e Equivalentes	92	69,5%	52	57,0%
Adiantamentos	0	0,0%	0	0,0%
Ativo Fiscal Corrente	43	100,0%	43	100,0%
Despesa e Custo a Apropriar	66.179	100,0%	66.179	100,0%
Ativo Não Circulante	**1.392.084**	**100,0%**	**1.394.084**	**100,1%**
Projetos e Outros Intangíveis	1.392.084	100,0%	1.394.084	100,1%
Passivo	**1.458.399**	**100,0%**	**1.460.360**	**100,1%**
Passivo Circulante	**1.542.833**	**114,6%**	**1.701.981**	**110,3%**
Empréstimos de Terceiros	1.473.693	113,4%	1.628.184	110,5%
Fornecedores e Outras Contas a Pagar	68.914	152,1%	73.644	106,9%
Mútuos	0	0,0%	0	0,0%
Passivo Fiscal Corrente	227	15,5%	153	67,5%
Passivo Não Circulante	**-**	**0,0%**	**-**	**0,0%**
Patrimônio Líquido Controladores	**-84.434**	**-75,7%**	**-241.621**	**286,2%**
Capital Social	500.000	100,0%	500.000	100,0%
Adiantamento para Futuro Aumento de Capital	809.506	100,0%	809.506	100,0%
Lucros (ou) Prejuízos Acumulados	-87.247	100,0%	-87.247	100,0%
Resultado do Exercício	**-1.306.693**	**117,6%**	**- 1.463.880**	**112,0%**

Demonstração do Resultado (R$)	set/22	AH	out/22	AH	Acumulado
Receita Líquida	**-**	**0,0%**	**-**	**0,0%**	**-**
(-) Custo	-184.434	165,9%	-149.566	81,1%	-1.375.003
Lucro Bruto	**-184.434**	**165,9%**	**-149.566**	**81,1%**	**-1.375.003**
Despesas/Receitas Operacionais	**-11.534**	**73,2%**	**-7.548**	**65,4%**	**-86.302**
(-) Despesas Administrativas	-11.534	73,2%	-7.548	65,4%	-86.302
Resultado Operacional	**-195.967**	**154,4%**	**-157.114**	**80,2%**	**-1.461.305**
Resultado Financeiro	**-42**	**105,0%**	**-73**	**173,8%**	**-2.575**
(-) Despesa Financeira	-42	103,0%	-73	175,5%	-2.580
Receita Financeira	-0	-100,0%	0	0,0%	5
Resultado antes do IRPJ e CSLL	**-196.009**	**154,4%**	**-157.187**	**80,2%**	**-1.463.880**
Resultado do Período	**-196.009**	**154,4%**	**-157.187**	**80,2%**	**-1.463.880**

II.8.1.1. Evolução do Ativo

Em outubro de 2022, os **Ativos** totalizaram em R$ 1,4 milhão, apresentando pouca variação em relação ao mês de setembro de 2022.

Este documento é cópia do original, assinado digitalmente por ORESTE NESTOR DE SOUZA LASPRO e Tribunal de Justica do Estado de Sao Paulo, protocolado em 22/02/2023 às 13:28 , sob o número WJMJ23402893525
Para conferir o original, acesse o site https://esaj.tjsp.jus.br/pastadigital/pg/abrirConferenciaDocumento.do, informe o processo 1135005-36.2021.8.26.0100 e código EDFD290.

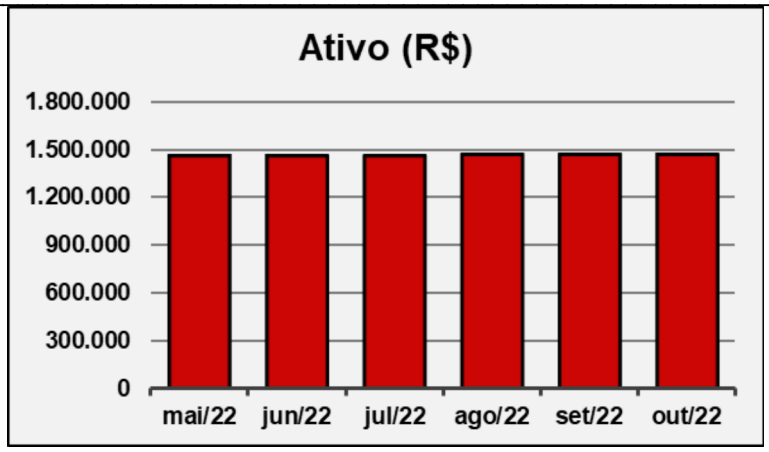

II.8.1.2. Evolução do Endividamento

O **endividamento** da Recuperanda totalizou R$ 1,7 milhão em obrigações. Assim, como as demais empresas do Grupo, a sua principal obrigação é relativa aos Empréstimos de Terceiros, que totalizaram em R$ 1,6 milhão, em outubro.

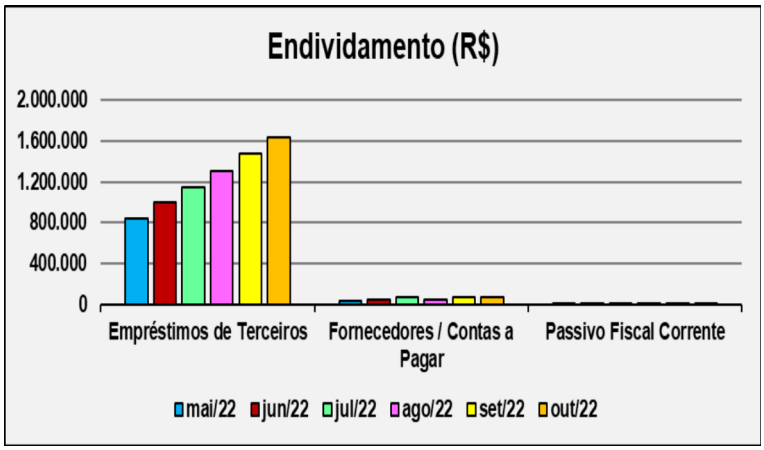

II.8.1.3. Patrimônio Líquido

A Recuperanda registrou **Patrimônio Líquido negativo** de R$ 241,6 mil, em outubro de 2022.

II.8.1.4. Evolução das Contas de Resultado

Durante o exercício de 2022, a Recuperanda apenas apurou Custos, Despesas Operacionais e Financeiras, no total de R$ 1,4 milhão.

Este documento é cópia do original, assinado digitalmente por ORESTE NESTOR DE SOUZA LASPRO e Tribunal de Justica do Estado de Sao Paulo, protocolado em 22/02/2023 às 13:28 , sob o número WJMJ23402893525
Para conferir o original, acesse o site https://esaj.tjsp.jus.br/pastadigital/pg/abrirConferenciaDocumento.do, informe o processo 1135005-36.2021.8.26.0100 e código EDFD290.

II.8.2. Demonstração do Fluxo de Caixa

Demonstrações dos Fluxos de Caixa Exercícios findos em 31 de outubro de 2022 de dezembro de 2021		
	31/10/2022	31/12/2021
Fluxo de caixa das atividades operacionais		
Lucro liquido do exercício	**(1.463.880)**	**(78.459)**
Ajustes para:		
Depreciações e amortizações	-	-
Resultado de Equivalência Patrimonial	-	-
Variações dos ativos e obrigações(Aumento) Redução dos ativos	**9.412**	**63.873**
Contas a receber de clientes e outros recebíveis	-	-
Adiantamentos realizados	-	-
Outros créditos	(1)	(39)
Aumento (Redução) dos passivos	-	-
Fornecedores	9.260	64.083
Adiantamento a clientes	-	-
Impostos a recolher	153	(172)
Disponibilidades liquidas aplicadas nas atividades operacionais	**(1.454.468)**	**(14.585)**
Fluxo de caixa das atividades de investimentos		
Adições ao imobilizados, software e outros intangiveis	(27.931)	(1.231.099)
Disponibilidades liquidas geradas nas atividades de investimentos	**(27.931)**	**(1.231.099)**
Fluxo de caixa das atividades de financiamentos		
Adiantamento para Futuro Aumento de Capital	-	703.518
Aumento de capital	-	-
Empréstimos	1.482.132	13.799
Disponibilidades liquidas consumidas pelas atividades de financiamentos	**1.482.132**	**717.317**
Aumento (Diminuição) de Caixa e Equivalente de Caixa	**(267)**	**(528.367)**
Caixa e equivalentes de caixa no inicio do exercício	319	528.686
Caixa e equivalentes de caixa no final do exercício	52	319
	-	-

II.8.3. Análise por meio de Índices, Indicadores e Instrumentos Financeiros

Índices de Liquidez	mai-22	jun-22	jul-22	ago-22	set-22	out-22
Liquidez Imediata	0,00	0,00	0,00	0,00	0,00	0,00
Liquidez Seca	0,00	0,00	0,00	0,00	0,00	0,00
Liquidez Corrente	0,08	0,06	0,05	0,05	0,04	0,04
Liquidez Geral	0,08	0,06	0,05	0,05	0,04	0,04
Índices de Estrutura de Capitais	**mai-22**	**jun-22**	**jul-22**	**ago-22**	**set-22**	**out-22**
Endividamento	1,54	2,68	5,08	12,07	-18,27	-7,04
Composição do Endividamento	1,00	1,00	1,00	1,00	1,00	1,00
Imobilização dos Recursos Não Correntes	0,95	0,95	0,95	0,95	0,95	0,95
Instrumentos Financeiros - em R$	**mai-22**	**jun-22**	**jul-22**	**ago-22**	**set-22**	**out-22**
Capital Circulante Líquido	-810.489	-987.522	-1.146.144	-1.280.509	-1.476.519	-1.635.705
Necessidade de Capital de Giro	33.534	14.867	-3.187	19.459	-2.918	-7.574
Saldo em Tesouraria	-844.388	-1.002.389	-1.142.957	-1.299.969	-1.473.600	-1.628.131
Índice de Rentabilidade - em R$	**mai-22**	**jun-22**	**jul-22**	**ago-22**	**set-22**	**out-22**
EBITDA	-103.333	-174.821	-155.127	-126.926	-195.967	-157.114

II.8.4. Evolução Mensal de Colaboradores

Não há colaboradores registrados na **SOLAR DO SERTÃO V ENERGIA SPE LTDA**.

Este documento é cópia do original, assinado digitalmente por ORESTE NESTOR DE SOUZA LASPRO e Tribunal de Justica do Estado de Sao Paulo, protocolado em 22/02/2023 às 13:28 , sob o número WJMJ23402893525
Para conferir o original, acesse o site https://esaj.tjsp.jus.br/pastadigital/pg/abrirConferenciaDocumento.do, informe o processo 1135005-36.2021.8.26.0100 e código EDFD290.

II.9. SOLAR IRAPURU I GERAÇÃO E COMERCIALIZAÇÃO DE ENERGIA ELÉTRICA SPE SOCIEDADE LIMITADA

II.9.1. Análise Vertical e Horizontal

Balanço Patrimonial (R$)	set/22	out/22	AV	AH
Ativo	**1.239.818**	**1.240.801**	**100,0%**	**100,1%**
Ativo Circulante	**6**	**6**	**0,0%**	**100,0%**
Ativo Fiscal Corrente	6	6	0,0%	100,0%
Ativo Não Circulante	**1.239.812**	**1.240.795**	**100,0%**	**100,1%**
Mutuo	713.274	713.274	57,5%	100,0%
Projetos e Outros Intangíveis	526.538	527.521	42,5%	100,2%
Passivo	**1.239.818**	**1.240.801**	**100,0%**	**100,1%**
Passivo Circulante	**101.818**	**104.076**	**8,4%**	**102,2%**
Empréstimo e Financiamento	58.209	58.771	4,7%	101,0%
Fornecedores e Outras Contas a Pagar	43.599	45.305	3,7%	103,9%
Passivo Fiscal Corrente	10	-	0,0%	0,0%
Passivo Não Circulante	**-**	**-**	**0,0%**	**0,0%**
Patrimônio Líquido Controladores	**1.138.000**	**1.136.725**	**91,6%**	**99,9%**
Capital Social	500.000	500.000	40,3%	100,0%
Adiantamento para Futuro Aumento de Capital	732.290	732.290	59,0%	100,0%
Lucros (ou) Prejuízos Acumulados	-59.539	-59.539	-4,8%	100,0%
Resultado do Exercício	**-34.751**	**-36.026**	**-2,9%**	**103,7%**

Demonstração do Resultado (R$)	set/22	AH	out/22	AH	Acumulado
Lucro Bruto	**0**	**0%**	**0**	**0%**	**-**
Despesas/Receitas Operacionais	**-1.883**	**65,0%**	**-723**	**38,4%**	**-33.456**
(-) Despesas Administrativas	-1.883	65,0%	-723	38,4%	-33.456
Resultado Operacional	**-1.883**	**65,0%**	**-723**	**38,4%**	**-33.456**
Resultado Financeiro	**0**	**0,0%**	**-552**	**0,0%**	**-2.570**
(-) Despesa Financeira	0	0,0%	-552	0,0%	-2.571
Receita Financeira	0	0,0%	0	0,0%	1
Outras Receitas/Despesas não Operacionais	**0**	**0,0%**	**0**	**0,0%**	**0**
Outras Receitas/Despesas	0		0	0,0%	
Resultado antes do IRPJ e CSLL	**-1.883**	**65,0%**	**-1.275**	**67,7%**	**-36.026**
(-) IRPJ e CSLL					
Resultado do Período	**-1.883**	**65,0%**	**-1.275**	**67,7%**	**-36.026**

II.9.1.1. Evolução do Ativo

Em outubro de 2022, os **Ativos** totalizaram R$ 1,2 milhão, com pouca variação com relação ao mês de setembro de 2022.

Este documento é cópia do original, assinado digitalmente por ORESTE NESTOR DE SOUZA LASPRO e Tribunal de Justica do Estado de Sao Paulo, protocolado em 22/02/2023 às 13:28 , sob o número WJMJ23402893525
Para conferir o original, acesse o site https://esaj.tjsp.jus.br/pastadigital/pg/abrirConferenciaDocumento.do, informe o processo 1135005-36.2021.8.26.0100 e código EDFD290.

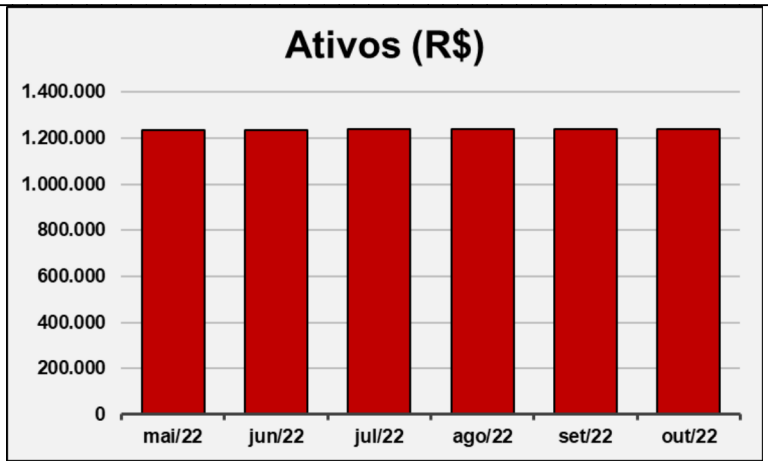

- Os principais Ativos da Recuperanda são as contas de Mútuo e de Projetos e outros Intangíveis.

II.9.1.2. Evolução do Endividamento

O **endividamento** da Recuperanda totalizou R$ 104 mil.

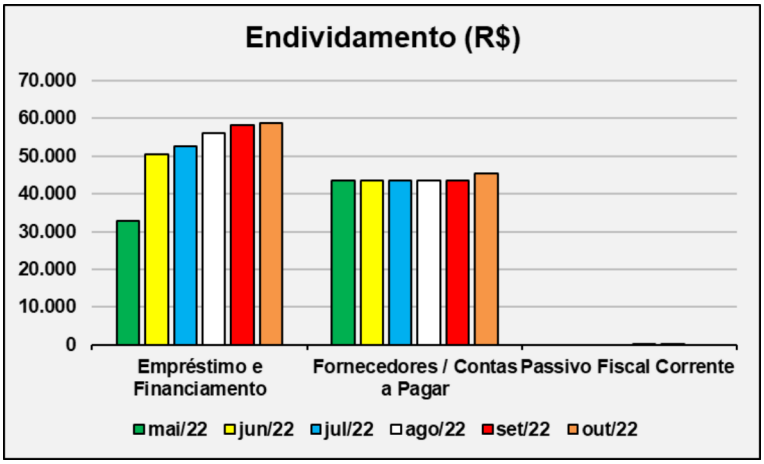

II.9.1.3. Patrimônio Líquido

Em outubro de 2022, a Recuperanda registrou **Patrimônio Líquido positivo** de R$ 1,1 milhão.

II.9.1.4. Evolução das Contas de Resultado

Durante o exercício de 2022, a Recuperanda apenas apurou Despesas Operacionais e Financeiras no total de R$ 36 mil.

II.9.2. Demonstração do Fluxo de Caixa

Este documento é cópia do original, assinado digitalmente por ORESTE NESTOR DE SOUZA LASPRO e Tribunal de Justica do Estado de Sao Paulo, protocolado em 22/02/2023 às 13:28 , sob o número WJMJ23402893525
Para conferir o original, acesse o site https://esaj.tjsp.jus.br/pastadigital/pg/abrirConferenciaDocumento.do, informe o processo 1135005-36.2021.8.26.0100 e código EDFD290.

Demonstração do Fluxo de Caixa Exercícios findos em 31 de outubro de 2022 de dezembro de 2021
(em reais)

	31/10/2022	31/12/2021
Fluxo de caixa das atividades operacionais		
Lucro líquido do exercício	(36.026)	(11.485)
Ajustes para:		
Depreciações e amortizações	-	-
Resultado de Equivalência Patrimonial	-	-
Variações dos ativos e obrigações (Aumento) Redução dos ativos	415	39.887
Contas a receber de clientes e outros recebíveis	-	-
Adiantamentos realizados	-	-
Outros créditos	(1)	(2)
Aumento (Redução) dos passivos	-	-
Fornecedores	3.202	41.803
Adiantamento a clientes	-	-
Impostos a recolher	(2.786)	(1.914)
Disponibilidades líquidas aplicadas nas atividades operacionais	(35.611)	28.402
Fluxo de caixa das atividades de investimentos		
Adições ao imobilizados, software e outros intangíveis	(13.531)	(139.722)
Disponibilidades líquidas geradas nas atividades de investimentos	(13.531)	(139.722)
Fluxo de caixa das atividades de financiamentos		
Adiantamento para Futuro Aumento de Capital	-	101.390
Aumento de capital	-	-
Empréstimos	48.930	9.841
Contrato de Mútuo	-	-
Disponibilidades líquidas consumidas pelas atividades de financiamentos	48.930	111.231
Aumento (Diminuição) de Caixa e Equivalente de Caixa	(212)	(88)
Caixa e equivalentes de caixa no início do exercício	212	301
Caixa e equivalentes de caixa no final do exercício	-	212
	-	-

II.9.3. Análise por meio de Índices, Indicadores e Instrumentos Financeiros

Índices de Liquidez	mai-22	jun-22	jul-22	ago-22	set-22	out-22
Liquidez Imediata	0,00	0,00	0,00	0,00	0,00	0,00
Liquidez Seca	0,00	0,00	0,00	0,00	0,00	0,00
Liquidez Corrente	0,00	0,00	0,00	0,00	0,00	0,00
Liquidez Geral	0,00	0,00	0,00	0,00	0,00	0,00
Índices de Estrutura de Capitais	**mai-22**	**jun-22**	**jul-22**	**ago-22**	**set-22**	**out-22**
Endividamento	0,07	0,08	0,08	0,09	0,09	0,09
Composição do Endividamento	1,00	1,00	1,00	1,00	1,00	1,00
Imobilização dos Recursos Não Correntes	1,07	1,08	1,08	1,09	1,09	1,09
Instrumentos Financeiros	**mai-22**	**jun-22**	**jul-22**	**ago-22**	**set-22**	**out-22**
Capital Circulante Líquido	-76.341	-94.071	-96.150	-99.929	-101.812	-104.070
Necessidade de Capital de Giro	-43.593	-43.593	-43.593	-43.707	-43.603	-45.299
Saldo em Tesouraria	-32.748	-50.478	-52.557	-56.223	-58.209	-58.771

II.9.4. Evolução Mensal de Colaboradores

Não há colaboradores registrados na **SOLAR IRAPURU I GERAÇÃO E COMERCIALIZAÇÃO DE ENERGIA ELÉTRICA SPE SOCIEDADE LTDA**.

Este documento é cópia do original, assinado digitalmente por ORESTE NESTOR DE SOUZA LASPRO e Tribunal de Justica do Estado de Sao Paulo, protocolado em 22/02/2023 às 13:28 , sob o número WJMJ23402893525
Para conferir o original, acesse o site https://esaj.tjsp.jus.br/pastadigital/pg/abrirConferenciaDocumento.do, informe o processo 1135005-36.2021.8.26.0100 e código EDFD290.

II.10. SOLAR IRAPURU II GERAÇÃO E COMERCIALIZAÇÃO DE ENERGIA ELÉTRICA SPE SOCIEDADE LTDA.

II.10.1. Análise Vertical e Horizontal

Balanço Patrimonial (R$)	set/22	out/22	AH
Ativo	**378.909**	**378.909**	**100,0%**
Ativo Circulante	**7**	**7**	**100,7%**
Ativo Fiscal Corrente	7	7	100,7%
Ativo Não Circulante	**378.902**	**378.902**	**100,0%**
Projetos e Outros Intangíveis	378.902	378.902	100,0%
Passivo	**378.909**	**378.909**	**100,0%**
Passivo Circulante	**46.228**	**47.545**	**102,8%**
Empréstimo e Financiamento	43.021	43.626	101,4%
Fornecedores e Outras Contas a Pagar	3.207	3.919	122,2%
Passivo Não Circulante	**0**	**0**	**0,0%**
Patrimônio Líquido	**332.681**	**331.364**	**99,6%**
Capital Social	500.000	500.000	100,0%
Capital a Integralizar	-80.925	-80.925	100,0%
Lucros (ou) Prejuízos Acumulados	-54.557	-54.557	100,0%
Resultado do Exercício	**-31.837**	**-33.154**	**104,1%**

Balanço Patrimonial (R$)	set/22	out/22	AH	Acumulado
Lucro Bruto	**0**	**0**	**0,0%**	**0**
Despesas/Receitas Operacionais	**-1.003**	**-722**	**37,1%**	**-31.206**
(-) Despesas Administrativas	-1.003	-722	37,1%	-31.206
Resultado Operacional	**-1.003**	**-722**	**37,1%**	**-31.206**
Resultado Financeiro	**-0**	**-594**	**0,0%**	**-1.948**
(-) Despesa Financeira	0	-595	0,0%	-1.949
Receita Financeira	-0	0	0,0%	1
Outras Receitas/Despesas não Operacionais	**0**	**0**	**0,0%**	**0**
Resultado antes do IRPJ e CSLL	**-1.003**	**-1.317**	**20,4%**	**-33.154**
(-) IRPJ e CSLL	0	0	0,0%	0
Resultado do Período	**-1.003**	**-1.317**	**20,4%**	**-33.154**

II.10.1.1. Evolução do Ativo

Em outubro de 2022, os **Ativos** totalizaram R$ 378,9 mil, estando este montante alocado totalmente na conta de Projetos e Outros Intangíveis, sem apresentar variação com relação ao mês de setembro de 2.022.

Este documento é cópia do original, assinado digitalmente por ORESTE NESTOR DE SOUZA LASPRO e Tribunal de Justica do Estado de Sao Paulo, protocolado em 22/02/2023 às 13:28 , sob o número WJMJ23402893525
Para conferir o original, acesse o site https://esaj.tjsp.jus.br/pastadigital/pg/abrirConferenciaDocumento.do, informe o processo 1135005-36.2021.8.26.0100 e código EDFD290.

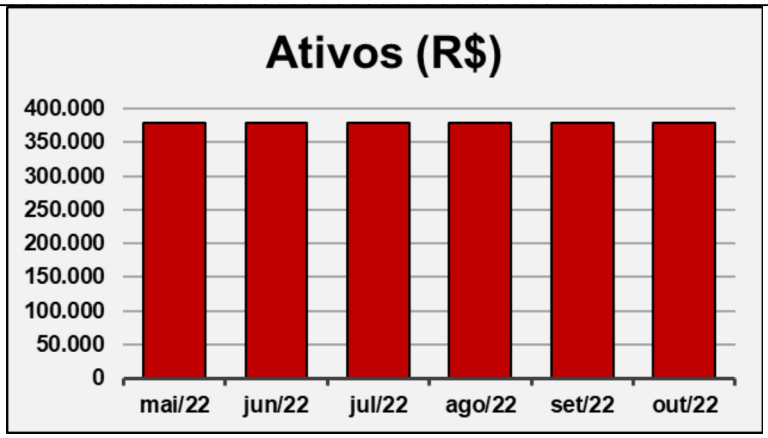

II.10.1.2. Evolução do Endividamento

O **endividamento** da Recuperanda totalizou R$ 47,5 mil.

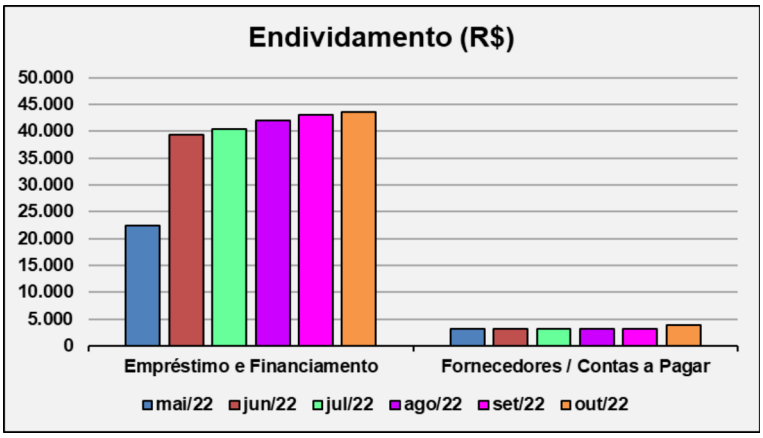

II.10.1.3. Patrimônio Líquido

Em outubro de 2022, a Recuperanda registrou **Patrimônio Líquido positivo** de R$ 331,3 mil.

II.10.1.4. Evolução das Contas de Resultado

Durante o exercício de 2022, a Recuperanda apenas apurou Despesas Operacionais e Financeiras no total de R$ 33,1 mil.

Este documento é cópia do original, assinado digitalmente por ORESTE NESTOR DE SOUZA LASPRO e Tribunal de Justica do Estado de Sao Paulo, protocolado em 22/02/2023 às 13:28 , sob o número WJMJ23402893525
Para conferir o original, acesse o site https://esaj.tjsp.jus.br/pastadigital/pg/abrirConferenciaDocumento.do, informe o processo 1135005-36.2021.8.26.0100 e código EDFD290.

II.10.2. Demonstração do Fluxo de Caixa

Demonstração do Fluxo de Caixa Exercícios findos em 31 de outubro de 2022 de dezembro de 2021
(em reais)

	31/10/2022	31/12/2021
Fluxo de caixa das atividades operacionais		
Lucro liquido do exercício	(33.154)	(16.292)
Ajustes para:		
Depreciações e amortizações	-	-
Resultado de Equivalência Patrimonial	-	-
Variações dos ativos e obrigações(Aumento) Redução dos ativos	2.079	(2.988)
Contas a receber de clientes e outros recebiveis	-	-
Adiantamentos realizados	-	-
Outros créditos	(0)	(2)
Aumento (Redução) dos passivos	-	-
Fornecedores	2.219	1.413
Adiantamento a clientes	-	-
Impostos a recolher	(139)	(4.399)
Disponibilidades liquidas aplicadas nas atividades operacionais	(31.074)	(19.280)
Fluxo de caixa das atividades de investimentos		
Adições ao imobilizados, software e outros intangiveis	(4.628)	(44.900)
Investimentos	-	-
Disponibilidades liquidas geradas nas atividades de investimentos	(4.628)	(44.900)
Fluxo de caixa das atividades de financiamentos		
Adiantamento para Futuro Aumento de Capital	-	-
Aumento de capital	-	55.699
Empréstimos	35.532	8.093
Disponibilidades liquidas consumidas pelas atividades de financiamentos	35.532	63.792
Aumento (Diminuíção) de Caixa e Equivalente de Caixa	(171)	(388)
Caixa e equivalentes de caixa no inicio do exercício	171	558
Caixa e equivalentes de caixa no final do exercício	-	171
	-	-

II.10.3. Análise por meio de Índices, Indicadores e Instrumentos Financeiros

Índices de Liquidez	mai-22	jun-22	jul-22	ago-22	set-22	out-22
Liquidez Imediata	0,00	0,00	0,00	0,00	0,00	0,00
Liquidez Seca	0,00	0,00	0,00	0,00	0,00	0,00
Liquidez Corrente	0,00	0,00	0,00	0,00	0,00	0,00
Liquidez Geral	0,00	0,00	0,00	0,00	0,00	0,00
Índices de Estrutura de Capitais	**mai-22**	**jun-22**	**jul-22**	**ago-22**	**set-22**	**out-22**
Endividamento	0,07	0,13	0,13	0,14	0,14	0,14
Composição do Endividamento	1,00	1,00	1,00	1,00	1,00	1,00
Imobilização dos Recursos Não Correntes	1,07	1,13	1,13	1,14	1,14	1,14
Instrumentos Financeiros	**mai-22**	**jun-22**	**jul-22**	**ago-22**	**set-22**	**out-22**
Capital Circulante Líquido	-25.639	-42.489	-43.689	-45.218	-46.221	-47.538
Necessidade de Capital de Giro	-3.189	-3.189	-3.189	-3.189	-3.200	-3.912
Saldo em Tesouraria	-22.450	-39.300	-40.499	-42.029	-43.021	-43.626

II.10.4. Evolução Mensal de Colaboradores

Não há colaboradores registrados na **SOLAR IRAPURU II GERAÇÃO E COMERCIALIZAÇÃO DE ENERGIA ELÉTRICA SPE SOCIEDADE LTDA**.

Este documento é cópia do original, assinado digitalmente por ORESTE NESTOR DE SOUZA LASPRO e Tribunal de Justica do Estado de Sao Paulo, protocolado em 22/02/2023 às 13:28 , sob o número WJMJ23402893525
Para conferir o original, acesse o site https://esaj.tjsp.jus.br/pastadigital/pg/abrirConferenciaDocumento.do, informe o processo 1135005-36.2021.8.26.0100 e código EDFD290.

II.11. SOLAR IRAPURU III GERAÇÃO E COMERCIALIZAÇÃO DE ENERGIA ELÉTRICA SPE SOCIEDADE LTDA.

II.11.1. Análise Vertical e Horizontal

Balanço Patrimonial (R$)	set/22	out/22	AV	AH
Ativo	**491.251**	**491.251**	**100,0%**	**100,0%**
Ativo Circulante	**12**	**12**	**0,0%**	**99,1%**
Ativo Fiscal Corrente	12	12	0,0%	99,1%
Ativo Não Circulante	**491.240**	**491.240**	**100,0%**	**100,0%**
Projetos e Outros Intangíveis	491.240	491.240	100,0%	100,0%
Passivo	**491.251**	**491.251**	**100,0%**	**100,0%**
Passivo Circulante	**44.987**	**46.285**	**9,4%**	**102,9%**
Fornecedores e Outras Contas a Pagar	3.196	3.919	0,8%	122,6%
Empréstimo de Terceiros	41.781	42.366	8,6%	101,4%
Passivo Fiscal Corrente	10	-	0,0%	0,0%
Passivo Não Circulante	**-**	**-**	**0,0%**	**0,0%**
Patrimônio Líquido	**446.264**	**444.966**	**90,6%**	**99,7%**
Capital Social	500.000	500.000	101,8%	100,0%
Adiantamento para Futuro Aumento de Capital	77.521	77.521	15,8%	100,0%
Lucros (ou Prejuízos Acumulados)	-99.753	-99.753	-20,3%	100,0%
Resultado do Exercício	**-31.505**	**-32.802**	**-6,7%**	**104,1%**

Balanço Patrimonial em:	set/22	AH	out/22	AH	ACUM
Despesas/Receitas Operacionais	**-1.003**	**81,2%**	**-723**	**72,1%**	**-30.912**
(-) Despesas Administrativas e Gerais	-1.003	81,2%	-723	72,1%	-30.912
Resultado Operacional	**-1.003**	**81,2%**	**-723**	**72,1%**	**-30.912**
Resultado Financeiro	**0**	**-74,0%**	**-574**	**100,0%**	**- 1.890**
(-) Despesa Financeira	0	-74,0%	-574	100,0%	- 1.891
Receita Financeira	0	0,0%	0	0,0%	1
Outras Receitas/Despesas não Operacionais	**0**	**0,0%**	**0**	**0,0%**	**-**
Outras Receitas/Despesas					
Resultado antes do IRPJ e CSLL	**-1.003**	**81,1%**	**-1.297**	**129,4%**	**-32.802**
(-) IRPJ e CSLL					
Resultado do Período	**-1.003**	**81,1%**	**-1.297**	**129,4%**	**-32.802**

II.11.1.1. Evolução do Ativo

Em outubro de 2022, os **Ativos** totalizaram R$ 491,2 mil, estando este montante alocado totalmente na conta de Projetos e Outros Intangíveis, que não apresenta variação em relação ao mês de setembro de 2022.

Este documento é cópia do original, assinado digitalmente por ORESTE NESTOR DE SOUZA LASPRO e Tribunal de Justica do Estado de Sao Paulo, protocolado em 22/02/2023 às 13:28 , sob o número WJMJ23402893525
Para conferir o original, acesse o site https://esaj.tjsp.jus.br/pastadigital/pg/abrirConferenciaDocumento.do, informe o processo 1135005-36.2021.8.26.0100 e código EDFD290.

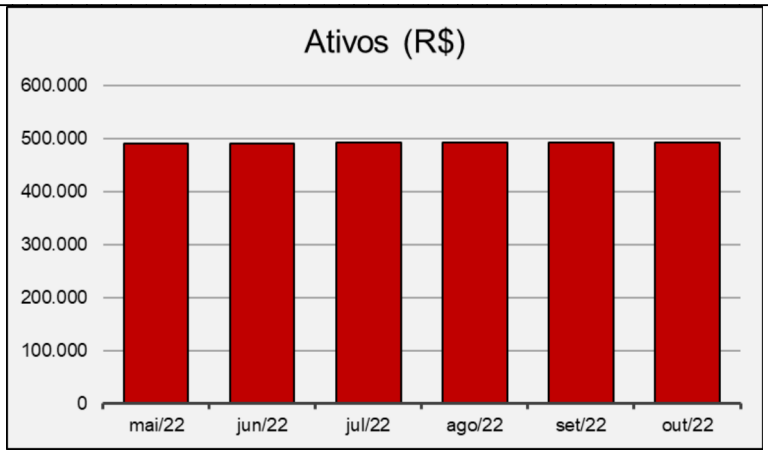

II.11.1.2. Evolução do Endividamento

O **endividamento** da Recuperanda totalizou R$ 46,2 mil.

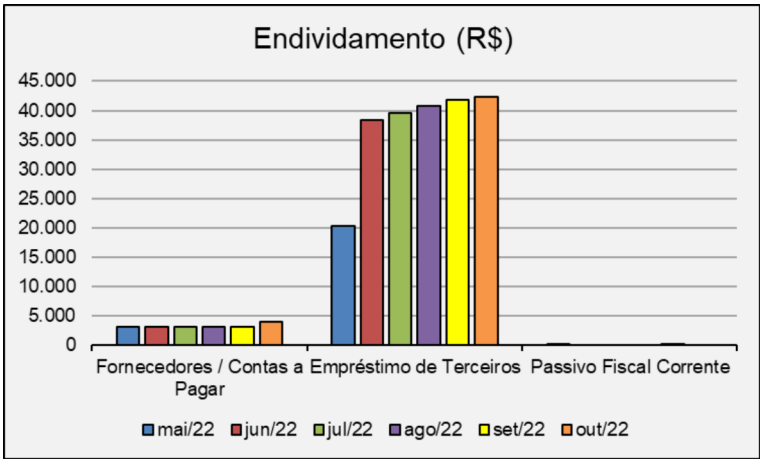

II.11.1.3. Patrimônio Líquido

Em outubro de 2022, a Recuperanda registrou **Patrimônio Líquido positivo** de R$ 444,9 mil.

II.11.1.4. Evolução das Contas de Resultado

Durante o exercício de 2022, a Recuperanda apenas apurou Despesas Operacionais e Financeiras no total de R$ 32,8 mil.

Este documento é cópia do original, assinado digitalmente por ORESTE NESTOR DE SOUZA LASPRO e Tribunal de Justica do Estado de Sao Paulo, protocolado em 22/02/2023 às 13:28 , sob o número WJMJ23402893525
Para conferir o original, acesse o site https://esaj.tjsp.jus.br/pastadigital/pg/abrirConferenciaDocumento.do, informe o processo 1135005-36.2021.8.26.0100 e código EDFD290.

II.11.2. Demonstração de Fluxo de Caixa

Demonstração do Fluxo de Caixa Exercícios findos em 31 de outubro de 2022 e de dezembro de 2021 *(em reais)*	31/10/2022	31/12/2021
Fluxo de caixa das atividades operacionais		
Lucro liquido do exercício	**(32.802)**	**(11.223)**
Ajustes para:		
Depreciações e amortizações	-	-
Resultado de Equivalência Patrimonial	-	-
Variações dos ativos e obrigações (Aumento) Redução dos ativos	**2.079**	**(4.507)**
Contas a receber de clientes e outros recebíveis	-	-
Adiantamentos realizados	-	-
Outros créditos	(1)	(4)
Aumento (Redução) dos passivos		
Fornecedores	2.219	1.400
Adiantamento a clientes	-	-
Impostos a recolher	(139)	(5.904)
Disponibilidades liquidas aplicadas nas atividades operacionais	**(30.722)**	**(15.730)**
Fluxo de caixa das atividades de investimentos		
Adições ao imobilizados, software e outros intangiveis	(4.628)	(64.662)
Disponibilidades liquidas geradas nas atividades de investimentos	**(4.628)**	**(64.662)**
Fluxo de caixa das atividades de financiamentos		
Adiantamento para Futuro Aumento de Capital	-	70.673
Aumento de capital	-	-
Empréstimos	35.161	7.205
Disponibilidades liquidas consumidas pelas atividades de financiamentos	**35.161**	**77.878**
Aumento (Diminuição) de Caixa e Equivalente de Caixa	**(190)**	**(2.515)**
Caixa e equivalentes de caixa no inicio do exercício	190	2.705
Caixa e equivalentes de caixa no final do exercício	-	190
	-	-

II.11.3. Análise por meio de Índices, Indicadores e Instrumentos Financeiros

Índices de Liquidez	mai-22	jun-22	jul-22	ago-22	set-22	out-22
Liquidez Imediata	0,00	0,00	0,00	0,00	0,00	0,00
Liquidez Seca	0,00	0,00	0,00	0,00	0,00	0,00
Liquidez Corrente	0,00	0,00	0,00	0,00	0,00	0,00
Liquidez Geral	0,00	0,00	0,00	0,00	0,00	0,00
Índices de Estrutura de Capitais	**mai-22**	**jun-22**	**jul-22**	**ago-22**	**set-22**	**out-22**
Endividamento	0,05	0,09	0,10	0,10	0,10	0,10
Composição do Endividamento	1,00	1,00	1,00	1,00	1,00	1,00
Imobilização dos Recursos Não Correntes	1,05	1,09	1,10	1,10	1,10	1,10
Instrumentos Financeiros - em R$	**mai-22**	**jun-22**	**jul-22**	**ago-22**	**set-22**	**out-22**
Capital Circulante Líquido	-23.704	-41.539	-42.737	-43.973	-44.976	-46.274
Necessidade de Capital de Giro	-20.507	-38.342	-39.541	-40.777	-41.780	-42.355
Saldo em Tesouraria	-3.196	-3.196	-3.196	-3.196	-3.196	-3.919

II.11.3. Evolução Mensal de Colaboradores

Não há colaboradores registrados na **SOLAR IRAPURU III GERAÇÃO E COMERCIALIZAÇÃO DE ENERGIA ELÉTRICA SPE SOCIEDADE LTDA**.

Este documento é cópia do original, assinado digitalmente por ORESTE NESTOR DE SOUZA LASPRO e Tribunal de Justica do Estado de Sao Paulo, protocolado em 22/02/2023 às 13:28 , sob o número WJMJ23402893525
Para conferir o original, acesse o site https://esaj.tjsp.jus.br/pastadigital/pg/abrirConferenciaDocumento.do, informe o processo 1135005-36.2021.8.26.0100 e código EDFD290.

I.12. SOLAR IRAPURU IV GERAÇÃO E COMERCIALIZAÇÃO DE ENERGIA ELÉTRICA SPE SOCIEDADE LTDA.

II.12.1. Análise Vertical e Horizontal

Balanço Patrimonial (R$)	set/22	out/22	AV	AH
Ativo	**449.531**	**449.531**	**100,0%**	**100,0%**
Ativo Circulante	**0**	**0**	**0**	**0,0%**
Ativo Não Circulante	**449.531**	**449.531**	**100,0%**	**100,0%**
Projetos e Outros Intangíveis	449.531	449.531	100,0%	100,0%
Passivo	**449.531**	**449.531**	**100,0%**	**100,0%**
Passivo Circulante	**98.325**	**99.626**	**22,2%**	**101,3%**
Empréstimo de Terceiros	97.465	98.054	21,8%	100,6%
Fornecedores e Outras Contas a Pagar	850	1.573	0,3%	185,0%
Passivo Fiscal Corrente	10	0	0,0%	0,0%
Passivo Não Circulante	**0**	**0**	**0,0%**	**0,0%**
Patrimônio Líquido	**351.206**	**349.905**	**77,8%**	**99,6%**
Capital Social	500.000	500.000	111,2%	100,0%
Capital a Integralizar	-91.630	-91.630	-20,4%	100,0%
Lucros (ou Prejuízos Acumulados	-17.251	-17.251	-3,8%	100,0%
Resultado do Exercício	**-39.913**	**-41.214**	**-9,2%**	**103,3%**

Demostração Resultado (R$)	set/22	out/22	AH	acum
Lucro Bruto	**0**	**0**		**0**
Despesas/Receitas Operacionais	**-1.003**	**-722**	**72,0%**	**-38.466**
(-) Despesas Administrativas e Gerais	-1.003	-722	72,0%	-38.466
Resultado Operacional	**-1.003**	**-722**	**72,0%**	**-38.466**
Resultado Financeiro	**0**	**-579**	**0,0%**	**-2.749**
(-) Despesa Financeira	0	-579	0,0%	-2.749
Receita Financeira	0	0	0,0%	0
Outras Receitas/Despesas não Operacionais	**0**	**0**	**0,0%**	**0**
Outras Receitas/Despesas	0	0	0,0%	0
Resultado antes do IRPJ e CSLL	**-1.003**	**-1.301**	**129,7%**	**-41.214**
(-) IRPJ e CSLL				
Resultado do Período	**-1.003**	**-1.301**	**129,7%**	**-41.214**

II.12.1.1. Evolução do Ativo

Em outubro de 2022, os **Ativos** totalizaram R$ 449,5 mil, montante este totalmente alocado na conta de Projetos e Outros Intangíveis, sem apresentar variação com relação ao mês de setembro de 2022.

Este documento é cópia do original, assinado digitalmente por ORESTE NESTOR DE SOUZA LASPRO e Tribunal de Justica do Estado de Sao Paulo, protocolado em 22/02/2023 às 13:28 , sob o número WJMJ23402893525
Para conferir o original, acesse o site https://esaj.tjsp.jus.br/pastadigital/pg/abrirConferenciaDocumento.do, informe o processo 1135005-36.2021.8.26.0100 e código EDFD290.

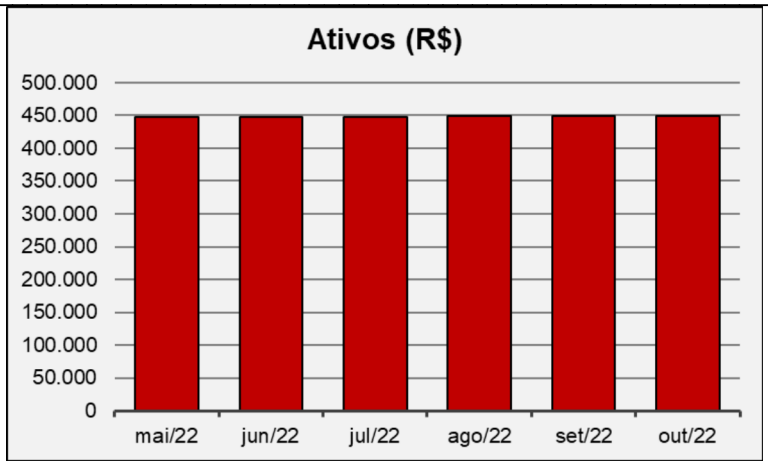

II.12.1.2. Evolução do Endividamento

O **endividamento** da Recuperanda totalizou R$ 99,6 mil.

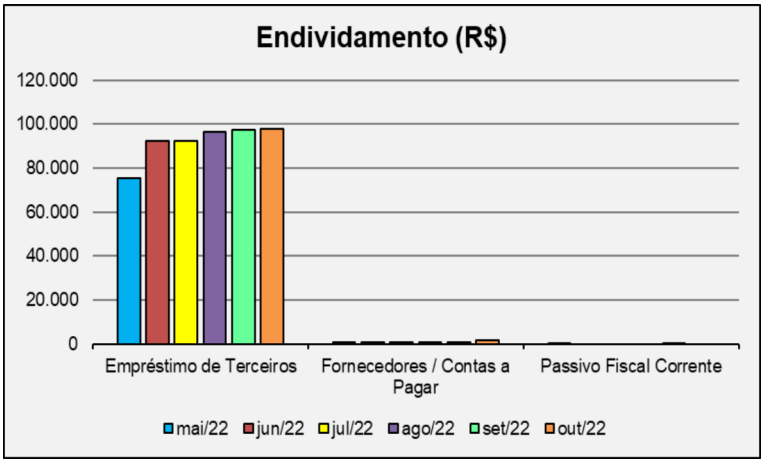

II.12.1.3. Patrimônio Líquido

Em outubro de 2022, a Recuperanda registrou **Patrimônio Líquido positivo** de R$ 349,9 mil.

II.12.1.4. Evolução das Contas de Resultado

Durante o exercício de 2022, a Recuperanda apenas apurou Despesas Operacionais e Financeiras no total de R$ 41,2 mil.

Este documento é cópia do original, assinado digitalmente por ORESTE NESTOR DE SOUZA LASPRO e Tribunal de Justica do Estado de Sao Paulo, protocolado em 22/02/2023 às 13:28 , sob o número WJMJ23402893525
Para conferir o original, acesse o site https://esaj.tjsp.jus.br/pastadigital/pg/abrirConferenciaDocumento.do, informe o processo 1135005-36.2021.8.26.0100 e código EDFD290.

II.12.2. Demonstração do Fluxo de Caixa

Demonstração do Fluxo de Caixa Exercícios findos em 31 de outubro de 2022 de dezembro de 2021		
(em reais)		
	31/10/2022	31/12/2021
Fluxo de caixa das atividades operacionais		
Lucro liquido do exercício	**(41.214)**	**(11.656)**
Ajustes para:		
Depreciações e amortizações	-	-
Resultado de Equivalência Patrimonial	-	-
Variações dos ativos e obrigações(Aumento) Redução dos ativos	**(1.234)**	**1.473**
Contas a receber de clientes e outros recebíveis	-	-
Adiantamentos realizados	-	-
Outros créditos	-	-
Empréstimos a Coligadas	-	-
Investimentos em Controladas e Coligadas	-	-
Aumento (Redução) dos passivos	-	-
Fornecedores	(128)	1.400
Adiantamento a clientes	-	-
Impostos a recolher	(1.107)	73
Disponibilidades liquidas aplicadas nas atividades operacionais	**(42.449)**	**(10.183)**
Fluxo de caixa das atividades de investimentos		
Adições ao imobilizados, software e outros intangiveis	(17.344)	(124.015)
Disponibilidades liquidas geradas nas atividades de investimentos	**(17.344)**	**(124.015)**
Fluxo de caixa das atividades de financiamentos		
Adiantamento para Futuro Aumento de Capital	-	-
Aumento de capital	-	95.874
Empréstimos	59.548	38.506
Disponibilidades liquidas consumidas pelas atividades de financiamentos	**59.548**	**134.379**
Aumento (Diminuição) de Caixa e Equivalente de Caixa	**(244)**	**181**
Caixa e equivalentes de caixa no inicio do exercício	244	63
Caixa e equivalentes de caixa no final do exercício	-	244
	-	-

II.12.3. Análise por meio de Índices, Indicadores e Instrumentos Financeiros

Índices de Liquidez	mai-22	jun-22	jul-22	ago-22	set-22	out-22
Liquidez Imediata	0,00	0,00	0,00	0,00	0,00	0,00
Liquidez Seca	0,00	0,00	0,00	0,00	0,00	0,00
Liquidez Corrente	0,00	0,00	0,00	0,00	0,00	0,00
Liquidez Geral	0,00	0,00	0,00	0,00	0,00	0,00
Índices de Estrutura de Capitais	**mai-22**	**jun-22**	**jul-22**	**ago-22**	**set-22**	**out-22**
Endividamento	0,21	0,26	0,27	0,28	0,28	0,28
Composição do Endividamento	0,21	0,26	0,27	0,28	0,28	0,28
Imobilização dos Recursos Não Correntes	1,21	1,26	1,27	1,28	1,28	1,28
Instrumentos Financeiros	**mai-22**	**jun-22**	**jul-22**	**ago-22**	**set-22**	**out-22**
Capital Circulante Líquido	-76.281	-93.131	-96.234	-97.322	-98.325	-99.626
Necessidade de Capital de Giro	-1.045	-850	-850	-850	-860	-1.573
Saldo em Tesouraria	-75.236	-92.282	-95.384	-96.472	-97.465	-98.054

II.12.4. Evolução Mensal de Colaboradores

Não há colaboradores registrados na **SOLAR IRAPURU IV GERAÇÃO E COMERCIALIZAÇÃO DE ENERGIA ELÉTRICA SPE SOCIEDADE LTDA**.

Este documento é cópia do original, assinado digitalmente por ORESTE NESTOR DE SOUZA LASPRO e Tribunal de Justica do Estado de Sao Paulo, protocolado em 22/02/2023 às 13:28 , sob o número WJMJ23402893525
Para conferir o original, acesse o site https://esaj.tjsp.jus.br/pastadigital/pg/abrirConferenciaDocumento.do, informe o processo 1135005-36.2021.8.26.0100 e código EDFD290.

II.13. SOLAR IRAPURU V GERAÇÃO E COMERCIALIZAÇÃO DE ENERGIA ELÉTA SPE SOCIEDADE LIMITADA

II.13.1. Análise Vertical e Horizontal

Balanço Patrimonial (R$)	set/22	AH	out/22	AH
Ativo	**48.472**	**100,0%**	**48.472**	**100,0%**
Ativo Circulante	**126**	**100,0%**	**126**	**100,0%**
Ativo Fiscal Corrente	126	100,0%	126	100,0%
Ativo Não Circulante	**48.346**	**100,0%**	**48.346**	**100,0%**
Projetos e Outros Intangíveis	48.346	100,0%	48.346	100,0%
Passivo	**48.472**	**100,0%**	**48.472**	**100,0%**
Passivo Circulante	**38.704**	**102,7%**	**39.554**	**102,2%**
Empréstimos de Terceiros	37.854	102,7%	37.982	100,3%
Fornecedores e Outras Contas a Pagar	850	100,0%	1.573	185,0%
Passivo Não Circulante	**-**	**0,0%**	**-**	**0,0%**
Patrimônio Líquido	**9.768**	**90,7%**	**8.918**	**91,3%**
Capital Social	500.000	100,0%	500.000	100,0%
Capital a Integralizar	-447.748	100,0%	-447.748	100,0%
Lucros (ou Prejuízos Acumulados	-13.295	100,0%	-13.295	100,0%
Resultado do Exercício	**- 29.190**	**103,6%**	**- 30.039**	**102,9%**

Demonstração do Resultado	set/22	AH	out/22	AH	acum
Lucro Bruto	**-**	**-**	**-**	**-**	**-**
Despesas/Receitas Operacionais	**-1.003**	**126,3%**	**-722**	**72,0%**	**- 28.792**
(-) Despesas Administrativas e Gerais	-1.003	126,3%	-722	72,0%	- 28.792
Resultado Operacional	**-1.003**	**126,3%**	**-722**	**72,0%**	**- 28.792**
Resultado Financeiro	**-0**	**-44,0%**	**-127**	**100,0%**	**- 1.248**
(-) Despesa Financeira	-0	-44,0%	-127	100,0%	- 1.248
Receita Financeira	0	0,0%	0	0,0%	-
Outras Receitas/Despesas não Operacionais	**0**	**0,0%**	**0**	**0,0%**	**-**
Outras Receitas/Despesas	0	0,0%	0	0,0%	-
Resultado antes do IRPJ e CSLL	**-1.004**	**126,6%**	**-849**	**84,6%**	**- 30.039**
(-) IRPJ e CSLL					
Resultado do Período	**-1.004**	**126,6%**	**-849**	**84,6%**	**- 30.039**

II.13.1.1. Evolução do Ativo

Em outubro de 2022, os **Ativos** totalizaram R$ 48,4 mil, montante alocado totalmente na conta de Projetos e Outros Intangíveis, sem apresentar variação com relação ao mês de setembro de 2022.

Este documento é cópia do original, assinado digitalmente por ORESTE NESTOR DE SOUZA LASPRO e Tribunal de Justica do Estado de Sao Paulo, protocolado em 22/02/2023 às 13:28 , sob o número WJMJ23402893525
Para conferir o original, acesse o site https://esaj.tjsp.jus.br/pastadigital/pg/abrirConferenciaDocumento.do, informe o processo 1135005-36.2021.8.26.0100 e código EDFD290.

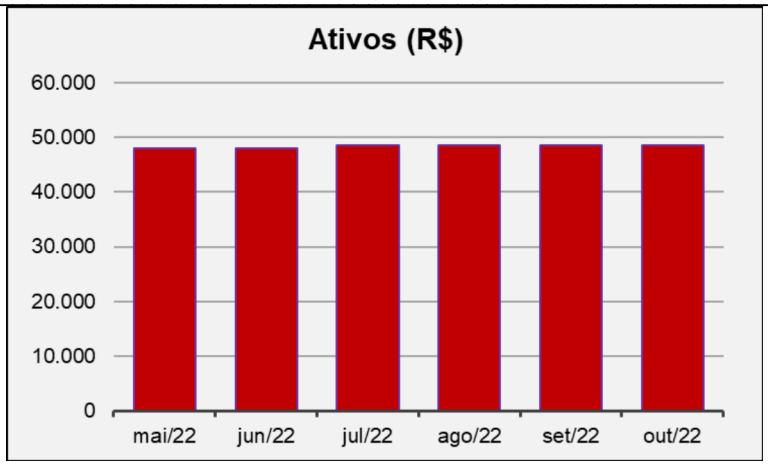

II.13.1.2. Evolução do Endividamento

O **endividamento** da Recuperanda totalizou R$ 39,5 mil, sem a segregação em concursal e extraconcursal.

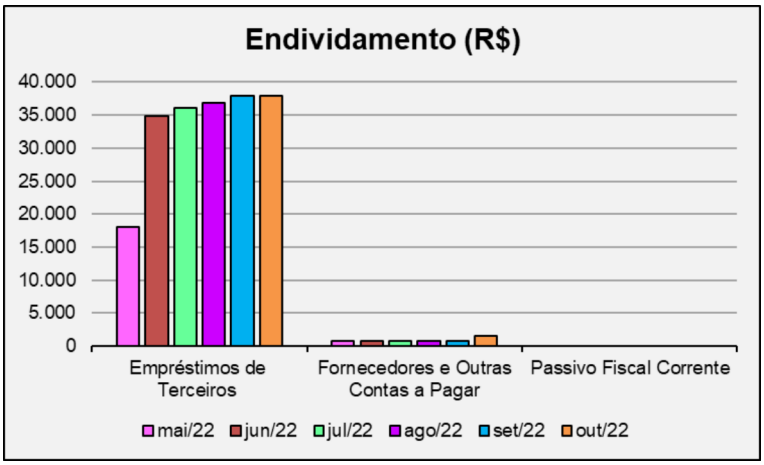

II.13.1.3. Patrimônio Líquido

Em outubro de 2022, a Recuperanda registrou **Patrimônio Líquido positivo** de R$ 8,9 mil.

II.13.1.4. Evolução das Contas de Resultado

Durante o exercício de 2022, a Recuperanda apenas apurou Despesas Operacionais e Financeiras no total de R$ 30 mil.

Este documento é cópia do original, assinado digitalmente por ORESTE NESTOR DE SOUZA LASPRO e Tribunal de Justica do Estado de Sao Paulo, protocolado em 22/02/2023 às 13:28 , sob o número WJMJ23402893525
Para conferir o original, acesse o site https://esaj.tjsp.jus.br/pastadigital/pg/abrirConferenciaDocumento.do, informe o processo 1135005-36.2021.8.26.0100 e código EDFD290.

II.13.2. Demonstração de Fluxo de Caixa

Demonstração do Fluxo de Caixa Exercícios findos em 31 de outubro de 2022 de dezembro de 2021 *(em reais)*	31/10/2022	31/12/2021
Fluxo de caixa das atividades operacionais		
Lucro liquido do exercício	(30.039)	(9.053)
Ajustes para:		
Depreciações e amortizações	-	-
Resultado de Equivalência Patrimonial	-	-
Variações dos ativos e obrigações (Aumento) Redução dos ativos	(128)	1.247
Contas a receber de clientes e outros recebíveis	-	-
Adiantamentos realizados	-	-
Outros créditos	-	(126)
Aumento (Redução) dos passivos	-	-
Fornecedores	(128)	1.413
Adiantamento a clientes	-	-
Impostos a recolher	-	(40)
Disponibilidades liquidas aplicadas nas atividades operacionais	(30.167)	(7.806)
Fluxo de caixa das atividades de investimentos		
Adições ao imobilizados, software e outros intangiveis	(2.629)	(18.181)
Disponibilidades liquidas geradas nas atividades de investimentos	(2.629)	(18.181)
Fluxo de caixa das atividades de financiamentos		
Adiantamento para Futuro Aumento de Capital	-	-
Aumento de capital	-	20.599
Empréstimos	32.516	5.466
Disponibilidades liquidas consumidas pelas atividades de financiamentos	32.516	26.065
Aumento (Diminuição) de Caixa e Equivalente de Caixa	(280)	78
Caixa e equivalentes de caixa no inicio do exercício	280	201
Caixa e equivalentes de caixa no final do exercício	-	280
	-	-

II.13.3. Análise por meio de Índices, Indicadores e Instrumentos Financeiros

Índices de Liquidez	mai-22	jun-22	jul-22	ago-22	set-22	out-22
Liquidez Imediata	0,00	0,00	0,00	0,00	0,00	0,00
Liquidez Seca	0,01	0,00	0,00	0,00	0,00	0,00
Liquidez Corrente	0,01	0,00	0,00	0,00	0,00	0,00
Liquidez Geral	0,01	0,00	0,00	0,00	0,00	0,00
Índices de Estrutura de Capitais	**mai-22**	**jun-22**	**jul-22**	**ago-22**	**set-22**	**out-22**
Endividamento	0,65	2,91	3,19	3,50	3,96	4,44
Composição do Endividamento	1,00	1,00	1,00	1,00	1,00	1,00
Imobilização dos Recursos Não Correntes	1,64	3,90	4,18	4,49	4,95	5,42
Instrumentos Financeiros	mai-22	jun-22	**jul-22**	**ago-22**	**set-22**	**out-22**
Capital Circulante Líquido	-18.733	-35.583	-36.782	-37.575	-38.578	-39.428
Necessidade de Capital de Giro	-724	-724	-724	-724	-724	-1.447
Saldo em Tesouraria	-18.009	-34.859	-36.057	-36.851	-37.854	-37.982

II.13.4. Evolução Mensal de Colaboradores

Não há colaboradores registrados na **SOLAR IRAPURU V GERAÇÃO E COMERCIALIZAÇÃO DE ENERGIA ELÉTRICA SPE SOCIEDADE LTDA**, estando em consonância com a ausência de contas contábeis dessa natureza.

Este documento é cópia do original, assinado digitalmente por ORESTE NESTOR DE SOUZA LASPRO e Tribunal de Justica do Estado de Sao Paulo, protocolado em 22/02/2023 às 13:28 , sob o número WJMJ23402893525
Para conferir o original, acesse o site https://esaj.tjsp.jus.br/pastadigital/pg/abrirConferenciaDocumento.do, informe o processo 1135005-36.2021.8.26.0100 e código EDFD290.

II.14. SOLAR IRAPURU VI GERAÇÃO E COMERCIALIZAÇÃO DE ENERGIA ELÉTRICA SPE SOCIEDADE LTDA.

II.14.1. Análise Vertical e Horizontal

Balanço Patrimonial (R$)	set/22	AH	out/22	AH
Ativo	**36.148**	**100,0%**	**36.148**	**100,0%**
Ativo Circulante	**-**	**0,0%**	**-**	**0,0%**
Ativo Não Circulante	**36.148**	**100,0%**	**36.148**	**100,0%**
Projetos e Outros Intangíveis	36.148	100,0%	36.148	100,0%
Passivo	**36.148**	**100,0%**	**36.148**	**100,0%**
Passivo Circulante	**38.585**	**102,7%**	**39.468**	**102,3%**
Empréstimo de Terceiros	37.735	102,7%	37.896	100,4%
Fornecedores e Outras Contas a Pagar	850	100,0%	1.573	185,0%
Passivo Não Circulante	**-**	**0,0%**	**-**	**0,0%**
Patrimônio Líquido	**-2.437**	**170,0%**	**-3.320**	**136,2%**
Capital Social	500.000	100,0%	500.000	100,0%
Capital a Integralizar	-460.293	100,0%	-460.293	100,0%
Lucros (ou Prejuízos Acumulados	-13.238	100,0%	-13.238	100,0%
Resultado do Exercício	**-28.906**	**103,6%**	**-29.789**	**103,1%**

Demonstração do Resultado (R$)	set/22	AH	out/22	AH	acum
Lucro Bruto					
Despesas/Receitas Operacionais	**-1.003**	**126,3%**	**-722**	**72,0%**	**-28.792**
(-) Despesas Administrativas e Gerais	-1.003	126,3%	-722	72,0%	-28.792
Resultado Operacional	**-1.003**	**126,3%**	**-722**	**72,0%**	**-28.792**
Resultado Financeiro	**0**	**0,0%**	**-161**	**0,0%**	**-998**
(-) Despesa Financeira	0	0,0%	-161	100,0%	- 998
Resultado antes do IRPJ e CSLL	**-1.003**	**126,3%**	**-722**	**72,0%**	**-29.789**
Resultado do Periodo	**-1.003**	**126,3%**	**-722**	**72,0%**	**-29.789**

II.14.1.1. Evolução do Ativo

Em outubro de 2022, os **Ativos** totalizaram R$ 36,1 mil, sem apresentar variação com relação ao mês de setembro de 2022, montante este alocado totalmente na conta de Projetos e Outros Intangíveis.

Este documento é cópia do original, assinado digitalmente por ORESTE NESTOR DE SOUZA LASPRO e Tribunal de Justica do Estado de Sao Paulo, protocolado em 22/02/2023 às 13:28 , sob o número WJMJ23402893525
Para conferir o original, acesse o site https://esaj.tjsp.jus.br/pastadigital/pg/abrirConferenciaDocumento.do, informe o processo 1135005-36.2021.8.26.0100 e código EDFD290.

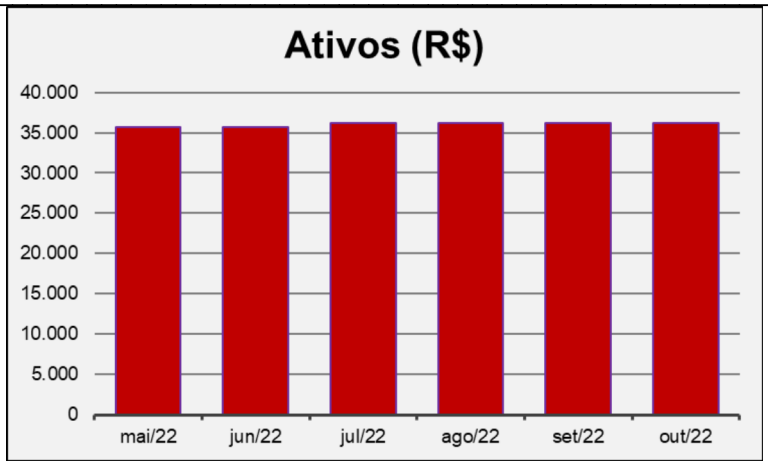

II.14.1.2. Evolução do Endividamento

O **endividamento** da Recuperanda totalizou R$ 39,4 mil.

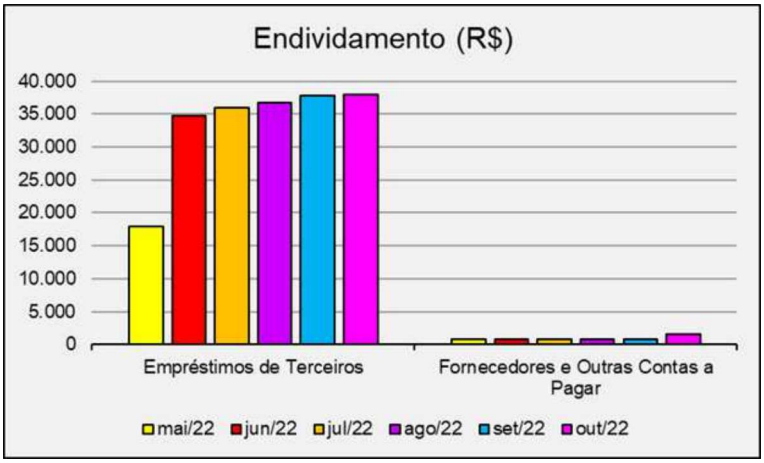

II.14.1.3. Patrimônio Líquido

Em outubro de 2022, a Recuperanda registrou **Patrimônio Líquido negativo** de R$ 3,3 mil.

II.14.1.4. Evolução das Contas de Resultado

Durante o exercício de 2022, a Recuperanda apenas apurou Despesas Operacionais e Financeiras, no total de R$ 29,7 mil.

Este documento é cópia do original, assinado digitalmente por ORESTE NESTOR DE SOUZA LASPRO e Tribunal de Justica do Estado de Sao Paulo, protocolado em 22/02/2023 às 13:28 , sob o número WJMJ23402893525
Para conferir o original, acesse o site https://esaj.tjsp.jus.br/pastadigital/pg/abrirConferenciaDocumento.do, informe o processo 1135005-36.2021.8.26.0100 e código EDFD290.

II.14.2. Demonstração de Fluxo de Caixa

Demonstração do Fluxo de Caixa Exercícios findos em 31 de outubro de 2022 de dezembro de 2021
(em reais)

	31/10/2022	31/12/2021
Fluxo de caixa das atividades operacionais		
Lucro liquido do exercício	**(29.789)**	**(8.779)**
Ajustes para:		
Depreciações e amortizações	-	-
Resultado de Equivalência Patrimonial	-	-
Variações dos ativos e obrigações(Aumento) Redução dos ativos	**(128)**	**1.373**
Contas a receber de clientes e outros recebíveis	-	-
Adiantamentos realizados	-	-
Outros créditos	-	-
Aumento (Redução) dos passivos	-	-
Fornecedores	(128)	1.400
Adiantamento a clientes	-	-
Impostos a recolher	-	(27)
Disponibilidades liquidas aplicadas nas atividades operacionais	**(29.917)**	**(7.406)**
Fluxo de caixa das atividades de investimentos		
Adições ao imobilizados, software e outros intangiveis	(2.629)	(20.797)
Disponibilidades liquidas geradas nas atividades de investimentos	**(2.629)**	**(20.797)**
Fluxo de caixa das atividades de financiamentos		
Adiantamento para Futuro Aumento de Capital	-	-
Aumento de capital	-	22.646
Empréstimos	32.300	5.596
Disponibilidades liquidas consumidas pelas atividades de financiamentos	**32.300**	**28.243**
Aumento (Diminuição) de Caixa e Equivalente de Caixa	**(246)**	**39**
Caixa e equivalentes de caixa no inicio do exercício	246	207
Caixa e equivalentes de caixa no final do exercício	-	246
	-	-

Análise por meio de Índices, Indicadores e Instrumentos Financeiros

Índices de Liquidez	mai-22	jun-22	jul-22	ago-22	set-22	out-22
Liquidez Imediata	0,00	0,00	0,00	0,00	0,00	0,00
Liquidez Seca	0,00	0,00	0,00	0,00	0,00	0,00
Liquidez Corrente	0,00	0,00	0,00	0,00	0,00	0,00
Liquidez Geral	0,00	0,00	0,00	0,00	0,00	0,00
Índices de Estrutura de Capitais	**mai-22**	**jun-22**	**jul-22**	**ago-22**	**set-22**	**out-22**
Endividamento	1,11	428,78	-57,48	-26,21	-15,83	-11,89
Composição do Endividamento	1,00	1,00	1,00	1,00	1,00	1,00
Imobilização dos Recursos Não Correntes	2,11	429,78	-56,48	-25,21	-14,83	-10,89
Instrumentos Financeiros	**mai-22**	**jun-22**	**jul-22**	**ago-22**	**set-22**	**out-22**
Capital Circulante Líquido	-18.739	-35.589	-36.788	-37.582	-38.585	-39.469
Necessidade de Capital de Giro	-850	-850	-850	-850	-850	-1.573
Saldo em Tesouraria	-17.890	-34.740	-35.938	-36.732	-37.735	-37.896

II.14.3. Evolução Mensal de Colaboradores

Não há colaboradores registrados na **SOLAR IRAPURU VI GERAÇÃO E COMERCIALIZAÇÃO DE ENERGIA ELÉTRICA SPE SOCIEDADE LTDA**, estando em consonância com a ausência de contas contábeis dessa natureza.

Este documento é cópia do original, assinado digitalmente por ORESTE NESTOR DE SOUZA LASPRO e Tribunal de Justica do Estado de Sao Paulo, protocolado em 22/02/2023 às 13:28 , sob o número WJMJ23402893525
Para conferir o original, acesse o site https://esaj.tjsp.jus.br/pastadigital/pg/abrirConferenciaDocumento.do, informe o processo 1135005-36.2021.8.26.0100 e código EDFD290.

II.15. SOLAR IRAPURU VII GERAÇÃO E COMERCIALIZAÇÃO DE ENERGIA ELÉTRICA SPE SOCIEDADE LTDA.

II.15.1. Análise Vertical e Horizontal

Balanço Patrimonial (R$)	set/22	out/22	AV	AH
Ativo	**25.097**	**25.098**	**100,0%**	**100,0%**
Ativo Circulante	**334**	**334**	**1,3%**	**100,1%**
Adiantamentos	334	334	1,3%	100,1%
Ativo Não Circulante	**24.764**	**24.764**	**98,7%**	**100,0%**
Projetos e Outros Intangíveis	24.764	24.764	98,7%	100,0%
Passivo	**25.097**	**25.097**	**100,0%**	**100,0%**
Passivo Circulante	**34.973**	**35.837**	**142,8%**	**102,5%**
Empréstimos de Terceiros	34.123	34.264	**136,5%**	**100,4%**
Fornecedores e Outras Contas a Pagar	850	1.573	6,3%	185,1%
Passivo Não Circulante	**0**	**0**	**0,0%**	**0,0%**
Patrimônio Líquido	**-9.876**	**-10.740**	**-42,8%**	**108,8%**
Capital Social	500.000	500.000	1992,3%	100,0%
Capital a Integralizar	-468.288	-468.288	-1865,9%	100,0%
Lucros (ou Prejuízos Acumulados)	-12.804	-12.804	-51,0%	100,0%
Resultado do Exercício	**-28.784**	**-29.648**	**-118,1%**	**103,0%**

Demonstração do Resultado (R$)	set/22	out/22	AH	acum
Lucro Bruto	**0**			**-**
Despesas/Receitas Operacionais	**-1.003**	**-723**	**72%**	**-28.792**
(-) Despesas Administrativas	-942	-723	77%	-28.411
(-)Outras Despesas	-61	0	0%	- 381
Resultado Operacional	**-1.003**	**-723**	**72%**	**-28.792**
Resultado Financeiro	**-0**	**-141**	**100%**	**- 856**
(-) Despesa Financeira	-0	-141	100%	- 856
Resultado antes do IRPJ e CSLL	**-1.003**	**-864**	**86%**	**-29.648**
Resultado do Período	**-1.003**	**-864**	**86%**	**-29.648**

II.15.1.1. Evolução do Ativo

Em outubro de 2022, os **Ativos** totalizaram R$ 25 mil, sem apresentar variação com relação ao mês de setembro de 2022.

Este documento é cópia do original, assinado digitalmente por ORESTE NESTOR DE SOUZA LASPRO e Tribunal de Justica do Estado de Sao Paulo, protocolado em 22/02/2023 às 13:28 , sob o número WJMJ23402893525
Para conferir o original, acesse o site https://esaj.tjsp.jus.br/pastadigital/pg/abrirConferenciaDocumento.do, informe o processo 1135005-36.2021.8.26.0100 e código EDFD290.

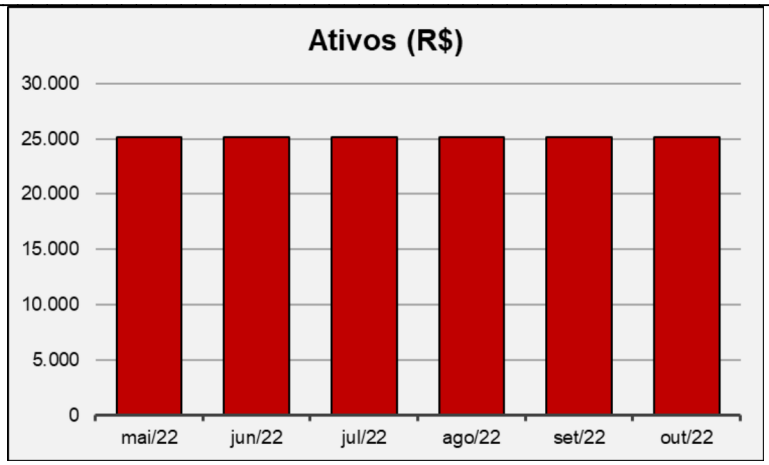

II.15.1.2. Evolução do Endividamento

O **endividamento** da Recuperanda totalizou R$ 35,8 mil.

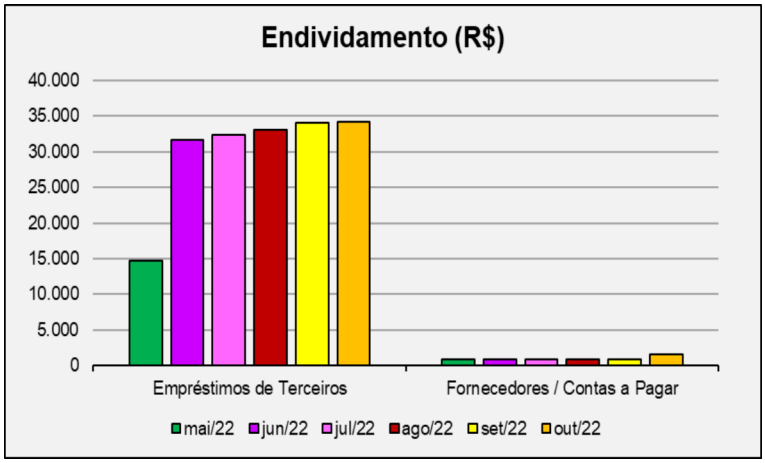

II.15.1.3. Patrimônio Líquido

Em outubro de 2022, a Recuperanda registrou **Patrimônio Líquido negativo** de R$ 10,7 mil.

II.15.1.4. Evolução das Contas de Resultado

Durante o exercício de 2022, a Recuperanda apenas apurou Despesas Operacionais e Financeiras no total de R$ 29,6 mil.

II.15.2. Demonstração de Fluxo de Caixa

Este documento é cópia do original, assinado digitalmente por ORESTE NESTOR DE SOUZA LASPRO e Tribunal de Justica do Estado de Sao Paulo, protocolado em 22/02/2023 às 13:28 , sob o número WJMJ23402893525
Para conferir o original, acesse o site https://esaj.tjsp.jus.br/pastadigital/pg/abrirConferenciaDocumento.do, informe o processo 1135005-36.2021.8.26.0100 e código EDFD290.

Demonstração do Fluxo de Caixa Exercícios findos em 31 de outubro de 2022 de dezembro de 2021
(em reais)

	31/10/2022	31/12/2021
Fluxo de caixa das atividades operacionais		
Lucro liquido do exercício	**(29.648)**	**(9.129)**
Ajustes para:		-
Depreciações e amortizações	-	-
Resultado de Equivalência Patrimonial	-	-
Variações dos ativos e obrigações(Aumento) Redução dos ativos	**(128)**	**1.373**
Contas a receber de clientes e outros recebíveis	-	-
Adiantamentos realizados	-	-
Outros créditos	-	-
Aumento (Redução) dos passivos	-	-
Fornecedores	(128)	1.400
Adiantamento a clientes	-	-
Impostos a recolher	-	(27)
Disponibilidades liquidas aplicadas nas atividades operacionais	**(29.775)**	**(7.755)**
Fluxo de caixa das atividades de investimentos		
Adições ao imobilizados, software e outros intangiveis	-	(13.333)
Disponibilidades liquidas geradas nas atividades de investimentos	-	**(13.333)**
Fluxo de caixa das atividades de financiamentos		
Adiantamento para Futuro Aumento de Capital	-	-
Aumento de capital	-	16.487
Empréstimos	29.510	4.755
Disponibilidades liquidas consumidas pelas atividades de financiamentos	**29.510**	**21.241**
Aumento (Diminuição) de Caixa e Equivalente de Caixa	**(266)**	**152**
Caixa e equivalentes de caixa no inicio do exercício	266	113
Caixa e equivalentes de caixa no final do exercício	-	266
	-	-

II.15.3. Análise por meio de Índices, Indicadores e Instrumentos Financeiros

Índices de Liquidez	mai-22	jun-22	jul-22	ago-22	set-22	out-22
Liquidez Imediata	0,00	0,00	0,00	0,00	0,00	0,00
Liquidez Seca	0,02	0,01	0,01	0,01	0,01	0,01
Liquidez Corrente	0,02	0,01	0,01	0,01	0,01	0,01
Liquidez Geral	0,02	0,01	0,01	0,01	0,01	0,01
Índices de Estrutura de Capitais	**mai-22**	**jun-22**	**jul-22**	**ago-22**	**set-22**	**out-22**
Endividamento	1,64	-4,41	-4,11	-3,83	-3,54	-3,34
Composição do Endividamento	1,00	1,00	1,00	1,00	1,00	1,00
Imobilização dos Recursos Não Correntes	2,61	-3,37	-3,07	-2,79	-2,51	-2,31
Instrumentos Financeiros - em R$	**mai-22**	**jun-22**	**jul-22**	**ago-22**	**set-22**	**out-22**
Capital Circulante Líquido	-15.270	-32.120	-32.842	-33.636	-34.639	-35.504
Necessidade de Capital de Giro	-516	-516	-516	-516	-516	-1.240
Saldo em Tesouraria	-14.754	-31.604	-32.326	-33.120	-34.123	-34.264

II.15.3. Evolução Mensal de Colaboradores

Não há colaboradores registrados na **SOLAR IRAPURU VII GERAÇÃO E COMERCIALIZAÇÃO DE ENERGIA ELÉTRICA SPE SOCIEDADE LTDA**, estando em consonância com a ausência de contas contábeis dessa natureza.

Este documento é cópia do original, assinado digitalmente por ORESTE NESTOR DE SOUZA LASPRO e Tribunal de Justica do Estado de Sao Paulo, protocolado em 22/02/2023 às 13:28 , sob o número WJMJ23402893525
Para conferir o original, acesse o site https://esaj.tjsp.jus.br/pastadigital/pg/abrirConferenciaDocumento.do, informe o processo 1135005-36.2021.8.26.0100 e código EDFD290.

II.16. SOLAR NEWEN BAHIA ENERGIA LTDA.

II.16.1. Análise Vertical e Horizontal

Balanço Patrimonial (R$)	set/22	out/22	AV	AH
Ativo	**1.060.205**	**1.054.322**	**100,0%**	**99,4%**
Ativo Circulante	**16.549**	**8.422**	**0,8%**	**50,9%**
Caixa e Equivalentes	16.549	8.262	0,8%	49,9%
Adiantamentos	0	161	0,0%	100,0%
Ativo Não Circulante	**1.043.656**	**1.045.900**	**99,2%**	**100,2%**
Investimentos em Controladas e Coligadas	-87.688	-90.578	-8,6%	103,3%
Empréstimos a Terceiros	0	3.067	0,3%	100,0%
Projetos e Outros Intangiveis	1.131.344	1.133.411	107,5%	100,2%
Passivo	**1.060.205**	**1.054.322**	**100,0%**	**99,4%**
Passivo Circulante	**638.192**	**640.981**	**60,8%**	**100,4%**
Empréstimos de Terceiros	591.697	592.312	56,2%	100,1%
Fornecedores e Outras Contas a Pagar	45.880	48.669	4,6%	106,1%
Mútuos	0	0	0,0%	0,0%
Passivo Fiscal Corrente	615	0	0,0%	0,0%
Passivo Não Circulante	**-**	**-**	**0,0%**	**0,0%**
Patrimônio Líquido	**422.013**	**413.341**	**39,2%**	**97,9%**
Capital Social	500.000	500.000	47,4%	100,0%
Capital a Integralizar	0	0	0,0%	0,0%
Adiantamento Futuro Aumento de Capital	70.346	65.304	6,2%	92,8%
Lucros (ou Prejuízos Acumulados)	-51.562	-51.562	-4,9%	100,0%
Resultado do Exercício	**-96.771**	**-100.401**	**-9,5%**	**103,8%**

Demonstração do Resultado	set/22	AV	out/22	AH	acum
Lucro Bruto	**0**		**0**	**0,0%**	**0**
Despesas/Receitas Operacionais	**-8.641**		**-3.613**	**41,8%**	**- 96.113**
(-) Despesas Administrativas	-962		-723	75,1%	- 36.745
(-)Outras Despesas	-7.678		-2.891	37,6%	- 59.368
Resultado Operacional	**-8.641**		**-3.613**	**41,8%**	**- 96.113**
Resultado Financeiro	**0**		**-17**	**100,0%**	**- 4.288**
(-) Despesa Financeira	0		-17	100,0%	- 4.288
Receita Financeira	0		0	0,0%	-
Outras Receitas/Despesas não Operacionais	**0**		**0**	**0,0%**	**-**
Outras Receitas/Despesas	0		0	0,0%	-
Resultado de Equivalência Patrimonial	0		0	0,0%	-
Resultado antes do IRPJ e CSLL	**-8.641**		**-3.630**	**42,0%**	**-100.401**
(-) IRPJ e CSLL	0		0	0,0%	-
Resultado do Período	**-8.641**		**-3.630**	**42,0%**	**-100.401**

Este documento é cópia do original, assinado digitalmente por ORESTE NESTOR DE SOUZA LASPRO e Tribunal de Justica do Estado de Sao Paulo, protocolado em 22/02/2023 às 13:28 , sob o número WJMJ23402893525
Para conferir o original, acesse o site https://esaj.tjsp.jus.br/pastadigital/pg/abrirConferenciaDocumento.do, informe o processo 1135005-36.2021.8.26.0100 e código EDFD290.

II.16.1.1. Evolução do Ativo

Em outubro de 2022, os **Ativos** totalizaram R$ 1 milhão, apresentando pequena variação com relação ao mês de setembro de 2022.

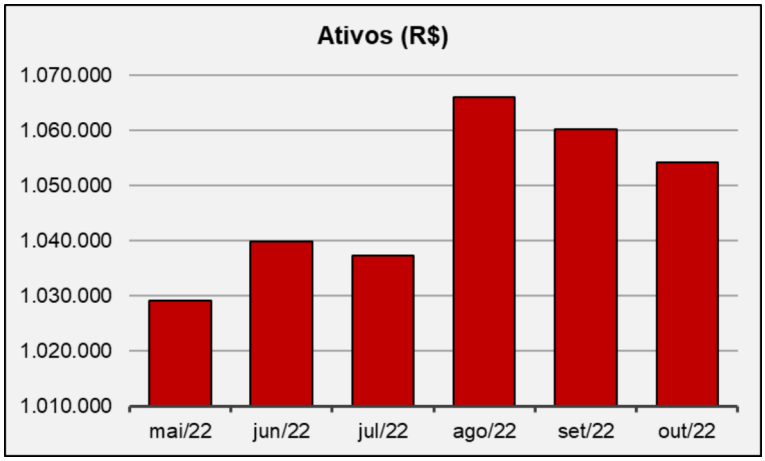

II.16.1.2. Evolução do Endividamento

O **endividamento** da Recuperanda totalizou R$ 640,9 mil.

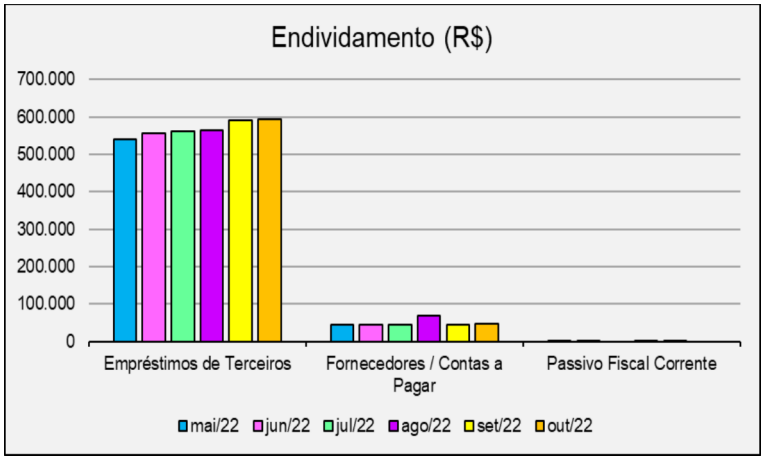

II.16.1.3. Patrimônio Líquido

Em outubro de 2022, a Recuperanda registrou **Patrimônio Líquido positivo** de R$ 413,3 mil.

II.16.1.4. Evolução das Contas de Resultado

Durante o exercício de 2022, a Recuperanda apenas apurou Despesas Operacionais e Financeiras no total de R$ 100,4 mil.

Este documento é cópia do original, assinado digitalmente por ORESTE NESTOR DE SOUZA LASPRO e Tribunal de Justica do Estado de Sao Paulo, protocolado em 22/02/2023 às 13:28 , sob o número WJMJ23402893525
Para conferir o original, acesse o site https://esaj.tjsp.jus.br/pastadigital/pg/abrirConferenciaDocumento.do, informe o processo 1135005-36.2021.8.26.0100 e código EDFD290.

II.16.2. Demonstração do Fluxo de Caixa

Demonstração do Fluxo de Caixa Exercícios findos em 31 de outubro de 2022 de dezembro de 2021
(em reais)

	31/10/2022	31/12/2021
Fluxo de caixa das atividades operacionais		
Lucro liquido do exercício	**(100.401)**	**(49.422)**
Ajustes para:		
Depreciações e amortizações	-	-
Resultado de Equivalência Patrimonial	14.552	37.729
Variações dos ativos e obrigações(Aumento) Redução dos ativos	**39.659**	**(17.739)**
Contas a receber de clientes e outros recebíveis	(161)	-
Adiantamentos realizados	-	-
Outros créditos	-	-
Aumento (Redução) dos passivos	-	-
Fornecedores	46.939	(24.858)
Adiantamento a clientes	-	-
Impostos a recolher	(7.119)	7.119
Disponibilidades liquidas aplicadas nas atividades operacionais	**(46.190)**	**(29.432)**
Fluxo de caixa das atividades de investimentos		
Adições ao imobilizados, software e outros intangiveis	(361.088)	(622.466)
Investimentos	44.816	(7.302)
Disponibilidades liquidas geradas nas atividades de investimentos	**(316.272)**	**(629.768)**
Fluxo de caixa das atividades de financiamentos		
Adiantamento para Futuro Aumento de Capital	(5.042)	70.346
Aumento de capital	-	375.374
Empréstimos a Terceiros	(3.067)	-
Empréstimos de Terceiros	361.937	230.376
Disponibilidades liquidas consumidas pelas atividades de financiamentos	**353.827**	**676.096**
Aumento (Diminuição) de Caixa e Equivalente de Caixa	**(8.635)**	**16.897**
Caixa e equivalentes de caixa no inicio do exercício	16.897	-
Caixa e equivalentes de caixa no final do exercício	8.262	16.897
	-	-

II.16.3. Análise por meio de Índices, Indicadores e Instrumentos Financeiros

Índices de Liquidez	mai-22	jun-22	jul-22	ago-22	set-22	out-22
Liquidez Imediata	0,03	0,03	0,03	0,03	0,03	0,01
Liquidez Seca	0,03	0,03	0,03	0,03	0,03	0,01
Liquidez Corrente	0,03	0,03	0,03	0,03	0,03	0,01
Liquidez Geral	0,03	0,03	0,03	0,03	0,03	0,01
Índices de Estrutura de Capitais	**mai-22**	**jun-22**	**jul-22**	**ago-22**	**set-22**	**out-22**
Endividamento	1,33	1,38	1,41	1,48	1,51	1,55
Composição do Endividamento	1,00	1,00	1,00	1,00	1,00	1,00
Imobilização dos Recursos Não Correntes	2,29	2,34	2,37	2,44	2,47	2,53
Instrumentos Financeiros	**mai-22**	**jun-22**	**jul-22**	**ago-22**	**set-22**	**out-22**
Capital Circulante Líquido	-571.021	-586.721	-590.245	-618.830	-621.643	-632.559
Necessidade de Capital de Giro	-46.953	-47.491	-45.880	-70.880	-46.495	-48.669
Saldo em Tesouraria	-524.068	-539.230	-544.365	-547.949	-575.148	-584.051

II.16.4. Evolução Mensal de Colaboradores

Não há colaboradores registrados na **SOLAR NEWEN BAHIA ENERGIA LTDA**., estando em consonância com a ausência de contas contábeis dessa natureza.

Este documento é cópia do original, assinado digitalmente por ORESTE NESTOR DE SOUZA LASPRO e Tribunal de Justica do Estado de Sao Paulo, protocolado em 22/02/2023 às 13:28 , sob o número WJMJ23402893525
Para conferir o original, acesse o site https://esaj.tjsp.jus.br/pastadigital/pg/abrirConferenciaDocumento.do, informe o processo 1135005-36.2021.8.26.0100 e código EDFD290.

II.17. SOLAR NEWEN BAHIA ENERGIA SPE X SOCIEDADE LTDA.

II.17.1. Análise Vertical e Horizontal

Balanço Patrimonial (R$)	set/22	out/22	AV	AH
Ativo	**25.756**	**25.756**	**100,0%**	**100,0%**
Ativo Circulante	**-**	**-**	**0,0%**	**0,0%**
Ativo Não Circulante	**25.756**	**25.756**	**100,0%**	**100,0%**
Projetos e Outros Intangiveis	25.756	25.756	100,0%	100,0%
Passivo	**25.756**	**25.756**	**100,0%**	**100,0%**
Passivo Circulante	**46.032**	**46.754**	**181,5%**	**101,6%**
Empréstimos de Terceiros	44.988	44.998	174,7%	100,0%
Fornecedores e Outras Contas a Pagar	880	1.603	6,2%	182,1%
Passivo Fiscal Corrente	164	153	0,6%	93,4%
Passivo Não Circulante	**-**	**-**	**0,0%**	**0,0%**
Patrimônio Líquido	**- 20.276**	**- 20.998**	**-81,5%**	**103,6%**
Capital Social	500.000	500.000	1941,3%	100,0%
Capital a Integralizar	-498.133	-498.133	-1934,0%	100,0%
Lucros ou Prejuízos Acumulados	-9.821	-9.821	-38,1%	100,0%
Resultado do Exercício	**- 12.322**	**- 13.044**	**-50,6%**	**105,9%**

Demonstração do Resultado (R$)	set/22	out/22	AH	acum
Despesas/Receitas Operacionais	**-963**	**-722**	**75,0%**	**-12.299**
(-) Despesas Administrativas	-943	-722	76,6%	-12.258
(-)Outras Despesas	-20	0	0,0%	-41
Resultado Operacional	**-963**	**-722**	**75,0%**	**-12.299**
Resultado Financeiro	**0**	**0**	**0,0%**	**-745**
(-) Despesa Financeira	0	0	0,0%	-745
Receita Financeira	0	0	0,0%	0
Outras Receitas/Despesas não Operacionais	**0**	**0**	**0,0%**	**0**
Outras Receitas/Despesas	0	0	0,0%	0
Resultado antes do IRPJ e CSLL	**-963**	**-722**	**75,0%**	**-13.044**
(-) IRPJ e CSLL	0		0,0%	0
Resultado do Período	**-963**	**-722**	**75,0%**	**-13.044**

II.17.1.1. Evolução do Ativo

Em outubro de 2022, os **Ativos** totalizaram R$ 25,7 mil, não se identificando variação com relação ao mês de setembro de 2022.

Este documento é cópia do original, assinado digitalmente por ORESTE NESTOR DE SOUZA LASPRO e Tribunal de Justica do Estado de Sao Paulo, protocolado em 22/02/2023 às 13:28 , sob o número WJMJ23402893525
Para conferir o original, acesse o site https://esaj.tjsp.jus.br/pastadigital/pg/abrirConferenciaDocumento.do, informe o processo 1135005-36.2021.8.26.0100 e código EDFD290.

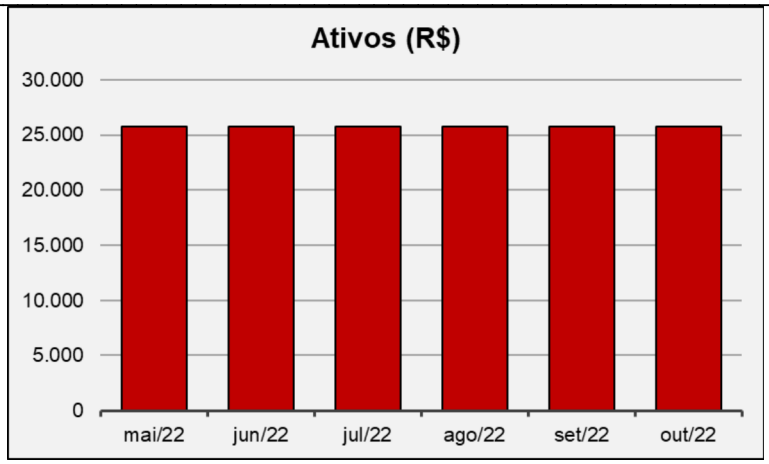

II.17.1.2. Evolução do Endividamento

O **endividamento** da Recuperanda totalizou R$ 46,7 mil.

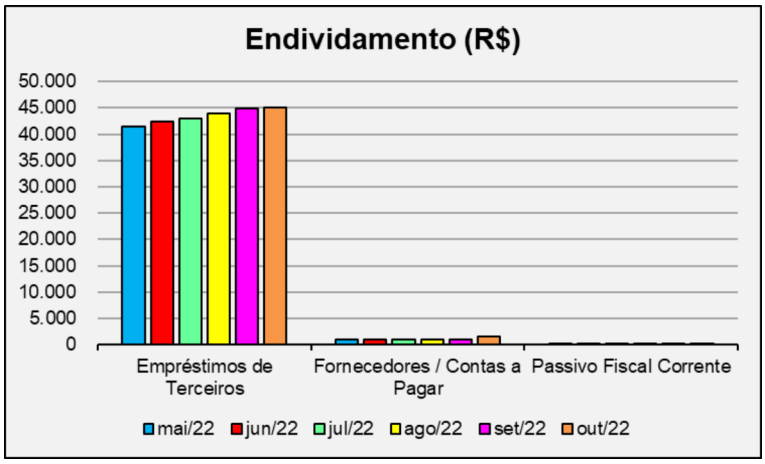

II.17.1.3. Patrimônio Líquido

Em outubro de 2022, a Recuperanda registrou **Patrimônio Líquido negativo** de R$ 20,9 mil.

II.17.1.4. Evolução das Contas de Resultado

Durante o exercício de 2022, a Recuperanda apenas apurou Despesas Operacionais e Financeiras no total de R$ 13 mil.

II.17.2. Demonstrativo de Fluxo de Caixa

Este documento é cópia do original, assinado digitalmente por ORESTE NESTOR DE SOUZA LASPRO e Tribunal de Justica do Estado de Sao Paulo, protocolado em 22/02/2023 às 13:28 , sob o número WJMJ23402893525
Para conferir o original, acesse o site https://esaj.tjsp.jus.br/pastadigital/pg/abrirConferenciaDocumento.do, informe o processo 1135005-36.2021.8.26.0100 e código EDFD290.

Demonstração do Fluxo de Caixa Exercícios findos em 31 de outubro de 2022 de dezembro de 2021
(em reais)

	31/10/2022	31/12/2021
Fluxo de caixa das atividades operacionais		
Lucro liquido do exercício	(13.044)	(9.560)
Ajustes para:		
Depreciações e amortizações	-	-
Resultado de Equivalência Patrimonial	-	-
Variações dos ativos e obrigações(Aumento) Redução dos ativos	26	1.730
Contas a receber de clientes e outros recebíveis	-	-
Adiantamentos realizados	-	-
Outros créditos	-	-
Aumento (Redução) dos passivos	-	-
Fornecedores	(128)	1.730
Adiantamento a clientes	-	-
Impostos a recolher	154	-
Disponibilidades liquidas aplicadas nas atividades operacionais	(13.018)	(7.830)
Fluxo de caixa das atividades de investimentos		
Adições ao Imobilizados, software e outros Intangíveis	(12.421)	(11.537)
Disponibilidades liquidas geradas nas atividades de investimentos	(12.421)	(11.537)
Fluxo de caixa das atividades de financiamentos		
Adiantamento para Futuro Aumento de Capital	-	-
Aumento de capital	-	1.867
Empréstimos	25.439	17.500
Disponibilidades liquidas consumidas pelas atividades de financiamentos	25.439	19.367
Aumento (Diminuição) de Caixa e Equivalente de Caixa	-	-
Caixa e equivalentes de caixa no inicio do exercício	-	-
Caixa e equivalentes de caixa no final do exercício	-	-
	-	-

II.17.3. Análise por meio de Índices, Indicadores e Instrumentos Financeiros

Índices de Liquidez	mai-22	jun-22	jul-22	ago-22	set-22	out-22
Liquidez Corrente	0,00	0,00	0,00	0,00	0,00	0,00
Liquidez Geral	0,00	0,00	0,00	0,00	0,00	0,00
Índices de Estrutura de Capitais	**mai-22**	**jun-22**	**jul-22**	**ago-22**	**set-22**	**out-22**
Endividamento	-2,53	-2,46	-2,40	-2,33	- 2,27	- 2,23
Composição do Endividamento	1,00	1,00	1,00	1,00	1,00	1,00
Imobilização dos Recursos Não Correntes	-1,53	-1,46	-1,40	-1,33	- 1,27	- 1,23
Instrumentos Financeiros	**mai-22**	**jun-22**	**jul-22**	**ago-22**	**set-22**	**out-22**
Capital Circulante Líquido	-42.540	-43.390	-44.113	-45.069	-46.032	-46.754
Necessidade de Capital de Giro	1.034	-1.034	-1.034	-1.034	1.044	1.756
Saldo em Tesouraria	-41.506	-42.356	-43.079	-44.035	-44.988	-44.998

II.17.4. Evolução Mensal de Colaboradores

Não há colaboradores registrados na **SOLAR NEWEN BAHIA ENERGIA SPE X SOCIEDADE LTDA**., estando em consonância com a ausência de contas contábeis dessa natureza.

Este documento é cópia do original, assinado digitalmente por ORESTE NESTOR DE SOUZA LASPRO e Tribunal de Justica do Estado de Sao Paulo, protocolado em 22/02/2023 às 13:28 , sob o número WJMJ23402893525
Para conferir o original, acesse o site https://esaj.tjsp.jus.br/pastadigital/pg/abrirConferenciaDocumento.do, informe o processo 1135005-36.2021.8.26.0100 e código EDFD290.

II.18. SOLAR NEWEN BAHIA ENERGIA SPE XI SOCIEDADE LTDA.

II.18.1. Análise Vertical e Horizontal

Balanço Patrimonial (R$)	set/22	out/22	AV	AH
Ativo	**25.756**	**25.756**	**100,0%**	**100,0%**
Ativo Circulante	**-**	**-**	**0**	**0,0%**
Ativo Não Circulante	**25.756**	**25.756**	**100,0%**	**100,0%**
Projetos e Outros Intangiveis	25.756	25.756	100,0%	100,0%
Passivo	**25.756**	**25.756**	**100,0%**	**100,0%**
Passivo Circulante	**46.293**	**47.015**	**182,5%**	**101,6%**
Empréstimos de Terceiros	45.249	45.259	175,7%	100,0%
Fornecedores e Outras Contas a Pagar	880	1.603	6,2%	182,1%
Passivo Fiscal Corrente	164	154	0,6%	93,9%
Passivo Não Circulante	**-**	**-**	**0,0%**	**0,0%**
Patrimônio Líquido	**-20.537**	**-21.259**	**-82,5%**	**103,5%**
Capital Social	500.000	500.000	1941,3%	100,0%
Capital a Integralizar	-498.133	-498.133	-1934,0%	100,0%
Lucros ou Prejuízos Acumulados	-9.794	-9.794	-38,0%	100,0%
Resultado do Exercício	**-12.610**	**-13.332**	**-51,8%**	**105,7%**

Demonstração do Resultado	set/22	out/22	AH	acum
Despesas/Receitas Operacionais	**-963**	**-722**	**75,0%**	**-12.587**
(-) Despesas Administrativas e Gerais	-943	-722	76,6%	-12.546
Equivalência Patriminial	-20	0	0,0%	-41
Resultado Operacional	**-963**	**-722**	**75,0%**	**-12.587**
Resultado Financeiro	**0**	**0**	**0,0%**	**-745**
(-) Despesa Financeira	0	0	0,0%	-745
Receita Financeira	0	0	0,0%	0
Outras Receitas/Despesas não Operacionais	**0**	**0**	**0,0%**	**0**
Equivalência Patrimonial	0	0	0,0%	0
Resultado antes do IRPJ e CSLL	**-963**	**-722**	**75,0%**	**-13.332**
(-) IRPJ e CSLL	0	0	0,0%	0
Resultado do Período	**-963**	**-722**	**75,0%**	**-13.332**

II.18.1.1. Evolução do Ativo

Em outubro de 2022, os **Ativos** permaneceram com R$ 25,7 mil.

Este documento é cópia do original, assinado digitalmente por ORESTE NESTOR DE SOUZA LASPRO e Tribunal de Justica do Estado de Sao Paulo, protocolado em 22/02/2023 às 13:28 , sob o número WJMJ23402893525
Para conferir o original, acesse o site https://esaj.tjsp.jus.br/pastadigital/pg/abrirConferenciaDocumento.do, informe o processo 1135005-36.2021.8.26.0100 e código EDFD290.

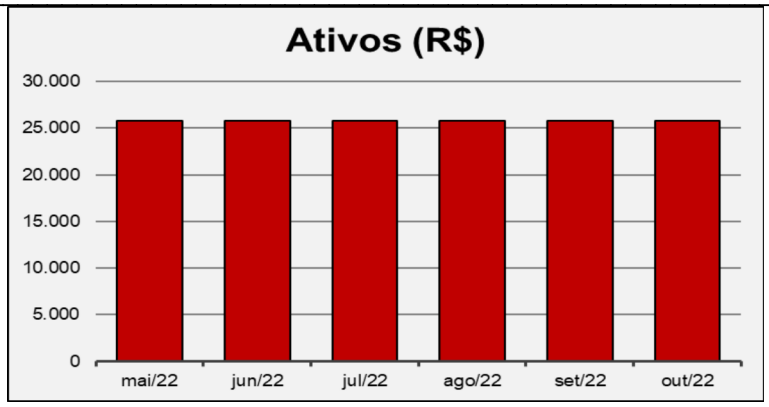

II.18.1.2. Evolução do Endividamento

O **endividamento** da Recuperanda totalizou R$ 47 mil.

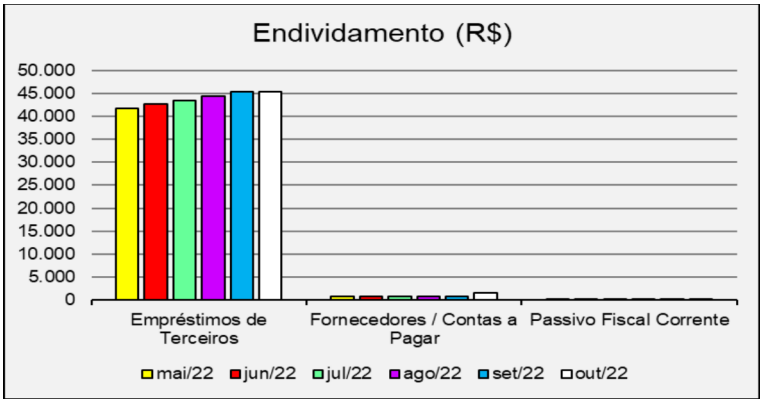

II.18.1.3. Patrimônio Líquido

Em outubro de 2022, a Recuperanda registrou **Patrimônio Líquido negativo** de R$ 21,2 mil.

II.18.1.4. Evolução das Contas de Resultado

Durante o exercício de 2022, a Recuperanda apenas apurou Despesas Operacionais e Financeiras no total de R$ 13,3 mil.

II.18.2. Demonstração do Fluxo de Caixa

Este documento é cópia do original, assinado digitalmente por ORESTE NESTOR DE SOUZA LASPRO e Tribunal de Justica do Estado de Sao Paulo, protocolado em 22/02/2023 às 13:28 , sob o número WJMJ23402893525
Para conferir o original, acesse o site https://esaj.tjsp.jus.br/pastadigital/pg/abrirConferenciaDocumento.do, informe o processo 1135005-36.2021.8.26.0100 e código EDFD290.

Demonstração do Fluxo de Caixa Exercícios findos em 31 de outubro de 2022 de dezembro de 2021 *(em reais)*	31/10/2022	31/12/2021
Fluxo de caixa das atividades operacionais		
Lucro liquido do exercício	**(13.332)**	**(9.533)**
Ajustes para:		
Depreciações e amortizações	-	-
Resultado de Equivalência Patrimonial	-	-
Variações dos ativos e obrigações(Aumento) Redução dos ativos	**26**	**1.730**
Contas a receber de clientes e outros recebíveis	-	-
Adiantamentos realizados	-	-
Outros créditos	-	-
Aumento (Redução) dos passivos	-	-
Fornecedores	(128)	1.730
Adiantamento a clientes	-	-
Impostos a recolher	154	-
Disponibilidades liquidas aplicadas nas atividades operacionais	**(13.306)**	**(7.803)**
Fluxo de caixa das atividades de investimentos		
Adições ao imobilizados, software e outros intangiveis	(12.421)	(11.537)
Disponibilidades liquidas geradas nas atividades de investimentos	**(12.421)**	**(11.537)**
Fluxo de caixa das atividades de financiamentos		
Adiantamento para Futuro Aumento de Capital	-	-
Aumento de capital	-	1.867
Empréstimos	25.727	17.473
Disponibilidades liquidas consumidas pelas atividades de financiamentos	**25.727**	**19.340**
Aumento (Diminuição) de Caixa e Equivalente de Caixa	-	-
Caixa e equivalentes de caixa no inicio do exercício	-	-
Caixa e equivalentes de caixa no final do exercício	-	-
	-	-

II.18.3. Análise por meio de Índices, Indicadores e Instrumentos Financeiros

Índices de Liquidez	mai-22	jun-22	jul-22	ago-22	set-22	out-22
Liquidez Imediata	0,00	0,00	0,00	0,00	0,00	0,00
Liquidez Seca	0,00	0,00	0,00	0,00	0,00	0,00
Liquidez Corrente	0,00	0,00	0,00	0,00	0,00	0,00
Liquidez Geral	0,60	0,59	0,58	0,57	0,56	0,55
Índices de Estrutura de Capitais	**mai-22**	**jun-22**	**jul-22**	**ago-22**	**set-22**	**out-22**
Endividamento	-2,51	-2,44	-2,38	-2,32	-2,25	-2,21
Composição do Endividamento	1,00	1,00	1,00	1,00	1,00	1,00
Imobilização dos Recursos Não Correntes	-1,51	-1,44	-1,38	-1,32	-1,25	-1,21
Instrumentos Financeiros	**mai-22**	**jun-22**	**jul-22**	**ago-22**	**set-22**	**out-22**
Capital Circulante Líquido	-42.801	-43.651	-44.374	-45.330	-46.293	-47.015
Necessidade de Capital de Giro	-1.034	-1.034	-1.034	-1.034	-1.044	-1.757
Saldo em Tesouraria	-41.767	-42.617	-43.340	-44.296	-45.249	-45.259

II.18.4. Evolução Mensal de Colaboradores

Não há colaboradores registrados na **SOLAR NEWEN BAHIA ENERGIA SPE XI SOCIEDADE LIMITADA**, estando em consonância com a ausência de contas contábeis dessa natureza.

Este documento é cópia do original, assinado digitalmente por ORESTE NESTOR DE SOUZA LASPRO e Tribunal de Justica do Estado de Sao Paulo, protocolado em 22/02/2023 às 13:28 , sob o número WJMJ23402893525
Para conferir o original, acesse o site https://esaj.tjsp.jus.br/pastadigital/pg/abrirConferenciaDocumento.do, informe o processo 1135005-36.2021.8.26.0100 e código EDFD290.

II.19. SOLAR NEWEN BAHIA ENERGIA SPE XII SOCIEDADE LIMITADA

II.19.1. Análise Vertical e Horizontal

Balanço Patrimonial (R$)	set/22	out/22	AV	AH
Ativo	**25.756**	**25.756**	**100,0%**	**100,0%**
Ativo Circulante	**-**	**-**	**0**	**0,0%**
Caixa e Equivalentes	0	0	0,0%	0,0%
Ativo Não Circulante	**25.756**	**25.756**	**100,0%**	**100,0%**
Investimentos em Controladas e Coligadas	0	0	0,0%	0,0%
Projetos e Outros Intangiveis	25.756	25.756	100,0%	100,0%
Passivo	**25.756**	**25.756**	**100,0%**	**100,0%**
Passivo Circulante	**49.358**	**50.080**	**194,4%**	**101,5%**
Empréstimos de Terceiros	48.314	48.324	187,6%	100,0%
Fornecedores e Outras Contas a Pagar	880	1.603	6,2%	182,1%
Passivo Fiscal Corrente	164	154	0,6%	93,9%
Passivo Não Circulante	**-**	**-**	**0,0%**	**0,0%**
Resultado de Exercicio Futuro	0	0	0,0%	0,0%
Patrimônio Líquido	**-23.602**	**-24.324**	**-94,4%**	**103,1%**
Capital Social	500.000	500.000	1941,3%	100,0%
Capital a Integralizar	-498.133	-498.133	-1934,0%	100,0%
Lucros ou Prejuízos Acumulados	-9.821	-9.821	-38,1%	100,0%
Resultado do Exercício	**-15.648**	**-16.370**	**-63,6%**	**104,6%**

Demonstração do Resultado	set/22	out/22	AH	acum
Despesas/Receitas Operacionais	**-963**	**-722**	**75,0%**	**-15.625**
(-) Despesas Administrativas	-943	-722	76,6%	-15.008
(-)Outras Despesas	-20	0	0,0%	-617
Resultado Operacional	**-963**	**-722**	**75,0%**	**-15.625**
Resultado Financeiro	**0**	**0**	**0,0%**	**-745**
(-) Despesa Financeira	0	0	0,0%	-745
Receita Financeira	0	0	0,0%	0
Outras Receitas/Despesas não Operacionais	**0**	**0**	**0,0%**	**0**
Outras Receitas/Despesas	0	0	0,0%	0
Resultado antes do IRPJ e CSLL	**-963**	**-722**	**75,0%**	**-16.370**
(-) IRPJ e CSLL	0	0	0,0%	0
Resultado do Período	**-963**	**-722**	**75,0%**	**-16.370**

II.19.1.1. Evolução do Ativo

Em outubro de 2022, os **Ativos** permaneceram com R$ 25,7 mil.

Este documento é cópia do original, assinado digitalmente por ORESTE NESTOR DE SOUZA LASPRO e Tribunal de Justica do Estado de Sao Paulo, protocolado em 22/02/2023 às 13:28 , sob o número WJMJ23402893525
Para conferir o original, acesse o site https://esaj.tjsp.jus.br/pastadigital/pg/abrirConferenciaDocumento.do, informe o processo 1135005-36.2021.8.26.0100 e código EDFD290.

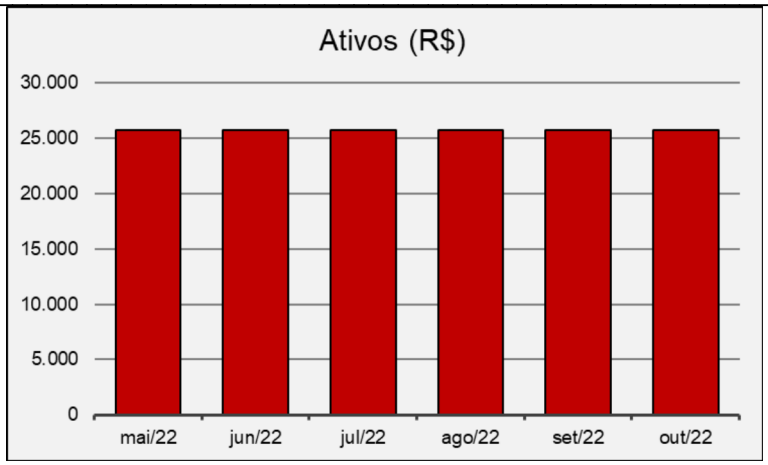

II.19.1.2. Evolução do Endividamento

O **endividamento** da Recuperanda totalizou R$ 50 mil.

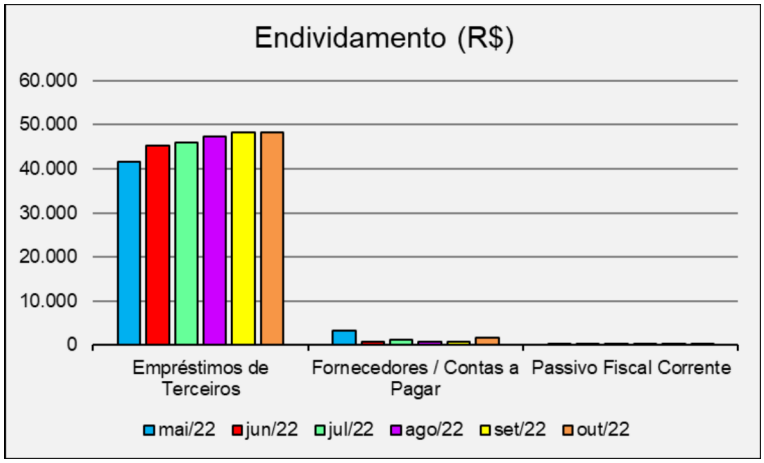

II.19.1.3. Patrimônio Líquido

Em outubro de 2022, a Recuperanda registrou **Patrimônio Líquido negativo** de R$ 24,3 mil.

II.19.1.4. Evolução das Contas de Resultado

Durante o exercício de 2022, a Recuperanda apenas apurou Despesas Operacionais e Financeiras no total de R$ 16,3 mil.

Este documento é cópia do original, assinado digitalmente por ORESTE NESTOR DE SOUZA LASPRO e Tribunal de Justica do Estado de Sao Paulo, protocolado em 22/02/2023 às 13:28 , sob o número WJMJ23402893525
Para conferir o original, acesse o site https://esaj.tjsp.jus.br/pastadigital/pg/abrirConferenciaDocumento.do, informe o processo 1135005-36.2021.8.26.0100 e código EDFD290.

II.19.2. Demonstração do Fluxo de Caixa

Demonstração do Fluxo de Caixa Exercícios findos em 31 de outubro de 2022 de dezembro de 2021
(em reais)

	31/10/2022	31/12/2021
Fluxo de caixa das atividades operacionais		
Lucro liquido do exercício	**(16.370)**	**(9.560)**
Ajustes para:		
Depreciações e amortizações	-	-
Resultado de Equivalência Patrimonial	-	-
Variações dos ativos e obrigações(Aumento) Redução dos ativos	**26**	**1.730**
Contas a receber de clientes e outros recebíveis	-	-
Adiantamentos realizados	-	-
Outros créditos	-	-
Aumento (Redução) dos passivos	-	-
Fornecedores	(128)	1.730
Adiantamento a clientes	-	-
Impostos a recolher	154	-
Disponibilidades liquidas aplicadas nas atividades operacionais	**(16.344)**	**(7.830)**
Fluxo de caixa das atividades de investimentos		
Adições ao imobilizados, software e outros intangiveis	(12.421)	(11.537)
Disponibilidades liquidas geradas nas atividades de investimentos	**(12.421)**	**(11.537)**
Fluxo de caixa das atividades de financiamentos		
Adiantamento para Futuro Aumento de Capital	-	-
Aumento de capital	-	1.867
Empréstimos	28.765	17.500
Disponibilidades liquidas consumidas pelas atividades de financiamentos	**28.765**	**19.367**
Aumento (Diminuição) de Caixa e Equivalente de Caixa	-	-
Caixa e equivalentes de caixa no inicio do exercício	-	-
Caixa e equivalentes de caixa no final do exercício	-	-
	-	-

II.19.3. Análise por meio de Índices, Indicadores e Instrumentos Financeiros

Índices de Liquidez	mai-22	jun-22	jul-22	ago-22	set-22	out-22
Liquidez Imediata	0,00	0,00	0,00	0,00	0,00	0,00
Liquidez Seca	0,00	0,00	0,00	0,00	0,00	0,00
Índices de Estrutura de Capitais	**mai-22**	**jun-22**	**jul-22**	**ago-22**	**set-22**	**out-22**
Endividamento	-2,34	-2,25	-2,19	-2,14	-2,09	-2,06
Composição do Endividamento	1,00	1,00	1,00	1,00	1,00	1,00
Imobilização dos Recursos Não Correntes	-1,34	-1,25	-1,19	-1,14	-1,09	-1,06
Instrumentos Financeiros - em R$	**mai-22**	**jun-22**	**jul-22**	**ago-22**	**set-22**	**out-22**
Capital Circulante Líquido	-44.940	-46.366	-47.439	-48.395	-49.358	-50.081
Necessidade de Capital de Giro	-3.434	-1.034	-1.384	-1.034	-1.044	-1.757
Saldo em Tesouraria	-41.506	-45.332	-46.055	-47.361	-48.314	-48.324

II.19.4. Evolução Mensal de Colaboradores

Não há colaboradores registrados na **SOLAR NEWEN BAHIA ENERGIA SPE XII SOCIEDADE LIMITADA**, estando em consonância com a ausência de contas contábeis dessa natureza.

Este documento é cópia do original, assinado digitalmente por ORESTE NESTOR DE SOUZA LASPRO e Tribunal de Justica do Estado de Sao Paulo, protocolado em 22/02/2023 às 13:28 , sob o número WJMJ23402893525
Para conferir o original, acesse o site https://esaj.tjsp.jus.br/pastadigital/pg/abrirConferenciaDocumento.do, informe o processo 1135005-36.2021.8.26.0100 e código EDFD290.

II.20. SOLAR NEWEN BAHIA ENERGIA SPE XIII SOCIEDADE LIMITADA

II.20.1. Análise Vertical e Horizontal

Balanço Patrimonial	set/22	out/22	AV	AH
Ativo	**35.255**	**35.255**	**100,0%**	**100,0%**
Ativo Circulante	**-**	**-**	**0,0%**	**0,0%**
Ativo Não Circulante	**35.255**	**35.255**	**100,0%**	**100,0%**
Projetos e Outros Intangiveis	35.255	35.255	100,0%	100,0%
Passivo	**35.255**	**35.255**	**100,0%**	**100,0%**
Passivo Circulante	**58.530**	**59.252**	**168,1%**	**101,2%**
Empréstimos de Terceiros	57.486	57.495	163,1%	100,0%
Fornecedores e Outras Contas a Pagar	880	1.603	4,5%	182,1%
Passivo Fiscal corrente	164	154	0,4%	93,9%
Passivo Não Circulante	**-**	**-**	**0,0%**	**0,0%**
Patrimônio Líquido	**-23.275**	**-23.997**	**-68,1%**	**103,1%**
Capital Social	500.000	500.000	1418,2%	100,0%
Capital a Integralizar	-498.300	-498.300	-1413,4%	100,0%
Lucros ou Prejuízos Acumulados	-9.077	-9.077	-25,7%	100,0%
Resultado do Exercício	**-15.898**	**-16.620**	**-47,1%**	**104,5%**

Demonstração do Resultado	set/22	out/22	AH	acum
Despesas/Receitas Operacionais	**-963**	**-722**	**75,0%**	**-15.625**
(-) Despesas Administrativas	-943	-722	76,6%	-15.008
(-)Outras Despesas	-20	0	0,0%	- 617
Resultado Operacional	**-963**	**-722**	**75,0%**	**-15.625**
Resultado Financeiro	**0**	**0**	**0,0%**	**- 995**
(-) Despesa Financeira	0	0	0,0%	- 995
Receita Financeira	0	0	0,0%	-
Outras Receitas/Despesas não Operacionais	**0**	**0**	**0,0%**	**-**
Outras Receitas/Despesas	0	0	0,0%	-
Resultado antes do IRPJ e CSLL	**-963**	**-722**	**75,0%**	**-16.620**
(-) IRPJ e CSLL	0	0	0,0%	-
Resultado do Período	**-963**	**-722**	**75,0%**	**-16.620**

II.20.1.1. Evolução do Ativo

Em outubro de 2022, os **Ativos** permaneceram com R$ 35,2 mil.

Este documento é cópia do original, assinado digitalmente por ORESTE NESTOR DE SOUZA LASPRO e Tribunal de Justica do Estado de Sao Paulo, protocolado em 22/02/2023 às 13:28 , sob o número WJMJ23402893525
Para conferir o original, acesse o site https://esaj.tjsp.jus.br/pastadigital/pg/abrirConferenciaDocumento.do, informe o processo 1135005-36.2021.8.26.0100 e código EDFD290.

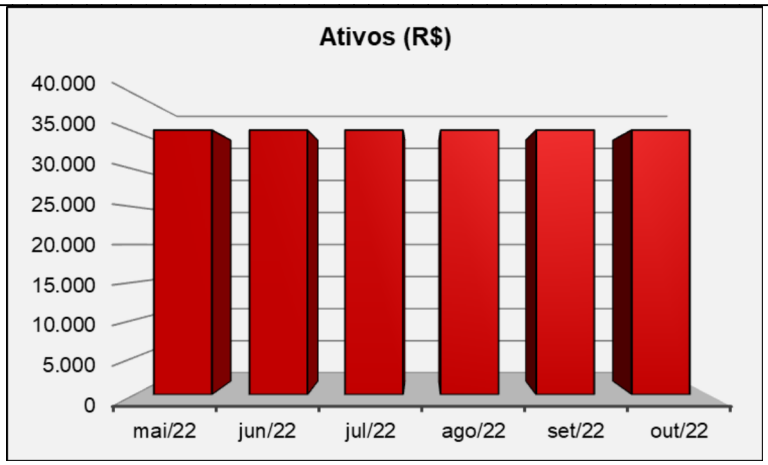

II.20.1.2. Evolução do Endividamento

O **endividamento** da Recuperanda totalizou R$ 59,2 mil.

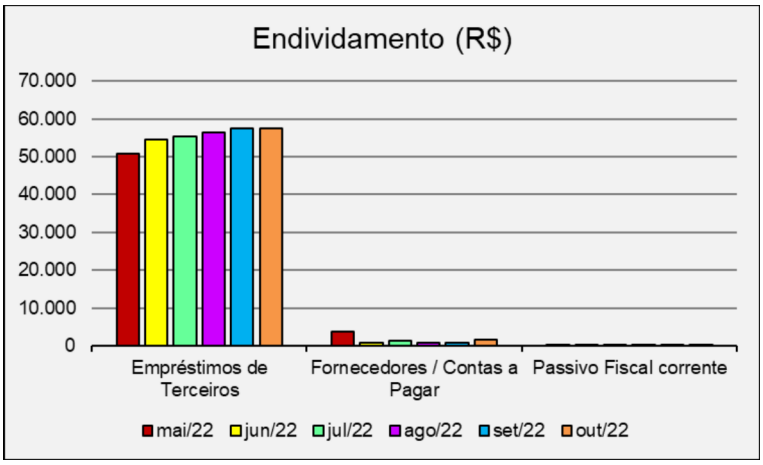

II.20.1.3. Patrimônio Líquido

Em outubro de 2022, a Recuperanda registrou **Patrimônio Líquido negativo** de R$ 23,9 mil.

II.20.1.4. Evolução das Contas de Resultado

Durante o exercício de 2022, a Recuperanda apenas apurou Despesas Operacionais e Financeiras no total de R$ 16,6 mil.

Este documento é cópia do original, assinado digitalmente por ORESTE NESTOR DE SOUZA LASPRO e Tribunal de Justica do Estado de Sao Paulo, protocolado em 22/02/2023 às 13:28 , sob o número WJMJ23402893525
Para conferir o original, acesse o site https://esaj.tjsp.jus.br/pastadigital/pg/abrirConferenciaDocumento.do, informe o processo 1135005-36.2021.8.26.0100 e código EDFD290.

II.20.2. Demonstração do Fluxo de Caixa

Demonstração do Fluxo de Caixa Exercícios findos em 31 de Agosto de 2022 de dezembro de 2021
(em reais)

	31/10/2022	31/12/2021
Fluxo de caixa das atividades operacionais		
Lucro liquido do exercício	**(16.620)**	**(9.077)**
Ajustes para:		
Depreciações e amortizações	-	-
Resultado de Equivalência Patrimonial	-	-
Variações dos ativos e obrigações(Aumento) Redução dos ativos	**26**	**1.730**
Contas a receber de clientes e outros recebíveis	-	-
Adiantamentos realizados	-	-
Outros créditos	-	-
Aumento (Redução) dos passivos	-	-
Fornecedores	(128)	1.730
Adiantamento a clientes	-	-
Impostos a recolher	154	-
Disponibilidades liquidas aplicadas nas atividades operacionais	**(16.594)**	**(7.347)**
Fluxo de caixa das atividades de investimentos		
Adições ao imobilizados, software e outros intangíveis	(12.421)	(22.835)
Disponibilidades liquidas geradas nas atividades de investimentos	**(12.421)**	**(22.835)**
Fluxo de caixa das atividades de financiamentos		
Adiantamento para Futuro Aumento de Capital	-	-
Aumento de capital	-	1.700
Empréstimos	29.015	28.481
Disponibilidades liquidas consumidas pelas atividades de financiamentos	**29.015**	**30.181**
Aumento (Diminuição) de Caixa e Equivalente de Caixa	-	-
Caixa e equivalentes de caixa no inicio do exercício	-	-
Caixa e equivalentes de caixa no final do exercício	-	-
	-	-

II.20.3. Análise por meio de Índices, Indicadores e Instrumentos Financeiros

Índices de Liquidez	mai-22	jun-22	jul-22	ago-22	set-22	out-22
Liquidez Imediata	0,00	0,00	0,00	0,00	0,00	0,00
Liquidez Seca	0,00	0,00	0,00	0,00	0,00	0,00
Liquidez Corrente	0,00	0,00	0,00	0,00	0,00	0,00
Liquidez Geral	0,00	0,00	0,00	0,00	0,00	0,00
Índices de Estrutura de Capitais	**mai-22**	**jun-22**	**jul-22**	**ago-22**	**set-22**	**out-22**
Endividamento	-2,81	-2,74	-2,65	-2,58	-2,51	-2,47
Composição do Endividamento	1,00	1,00	1,00	1,00	1,00	1,00
Imobilização dos Recursos Não Correntes	-1,81	-1,74	-1,65	-1,58	-1,51	-1,47
Instrumentos Financeiros	**mai-22**	**jun-22**	**jul-22**	**ago-22**	**set-22**	**out-22**
Capital Circulante Líquido	-54.688	-55.538	-56.611	-57.567	-58.530	-59.252
Necessidade de Capital de Giro	-4.010	-1.034	-1.384	-1.034	-1.044	-1.757
Saldo em Tesouraria	-50.678	-54.504	-55.227	-56.533	-57.486	-57.496

II.20.4. Evolução Mensal de Colaboradores

Não há colaboradores registrados na **SOLAR NEWEN BAHIA ENERGIA SPE XIII SOCIEDADE LIMITADA**, estando em consonância com a ausência de contas contábeis dessa natureza.

Este documento é cópia do original, assinado digitalmente por ORESTE NESTOR DE SOUZA LASPRO e Tribunal de Justica do Estado de Sao Paulo, protocolado em 22/02/2023 às 13:28 , sob o número WJMJ23402893525
Para conferir o original, acesse o site https://esaj.tjsp.jus.br/pastadigital/pg/abrirConferenciaDocumento.do, informe o processo 1135005-36.2021.8.26.0100 e código EDFD290.

Glossário[1]:

Conceito de Análise financeira: Resumidamente, consiste num exame minucioso dos dados financeiros disponíveis sobre a empresa, bem como das condições endógenas e exógenas que afetam a empresa. Como dados financeiros disponíveis, podemos incluir demonstrações contábeis, programas de investimentos, projeções de vendas e projeção de fluxo de caixa, por exemplo. Como condições endógenas, podemos citar estrutura organizacional, capacidade gerencial e nível tecnológico da empresa. Como condições exógenas, temos os fatores de ordem política e econômica, concorrência e fenômenos naturais, entre outros. Assim, produzir relatório de análise que reflita a situação da empresa.

Análise Vertical e Horizontal: Por meio das análises horizontal e vertical, é possível avaliar cada uma das contas ou grupo de contas das demonstrações contábeis de maneira rápida e simples, comparando as contas entre si e entre diferentes períodos. Isso é feito utilizando simplesmente o conceito matemático da regra de três simples. Essa técnica permite que se possa chegar a um nível de detalhes que outros instrumentos não permitem, pois é possível avaliar cada conta isoladamente.

Indicadores de Liquidez: Índices são relações entre contas das demonstrações contábeis utilizados pelo analista para investigar a situação econômico-financeira de uma entidade. E permitem construir um quadro de avaliação da empresa", ou seja, permitem que se tenha uma visão macro da situação econômico-financeira da entidade.

- Índice de liquidez Imediata: mostra a parcela das dívidas de curto prazo (Passivo Circulante) que poderiam ser pagas imediatamente por meio dos valores relativos à caixa e equivalentes de caixa (disponível). Ou seja, representa quanto a empresa possui de disponível para cada real de dívidas vencíveis no curto prazo.
- Índice de Liquidez Seca: mostra a parcela das dívidas de curto prazo (Passivo Circulante) que poderiam ser pagas pela utilização de itens de maior liquidez no Ativo Circulante, basicamente disponível e contas a receber.
- Índice de Liquidez Corrente: mostra o quanto a empresa possui de recursos de curto prazo (Ativo Circulante) para cada real de dívidas de curto prazo (Passivo Circulante). Portanto, se o índice de liquidez for maior que 1, significa que as disponibilidades financeiras mais os recursos realizáveis em até um ano após o fechamento do Balanço Patrimonial, serão suficientes para saldas suas obrigações vencíveis em igual período.
- Índice de Liquidez Geral: mostra o quanto a empresa possui de recursos de curto e longo prazos (Ativo Circulante + Realizável a Longo Prazo) para cada real de dívidas de curto e longo prazos (Passivo Circulante + Passivo Não Circulante). Ou seja, mostra a capacidade de pagamento atual da empresa com relação às dívidas a longo prazo; considera tudo o que ela converterá em dinheiro (nos curto e longo prazos), relacionando com todas as dívidas assumidas (de curto e longo prazos). Em outras palavras, ele evidencia a capacidade de saldar todos os compromissos assumidos pela empresa.

Indicadores de Estrutura Patrimonial: estabelecem relações entre as fontes de financiamento próprio e de terceiros. Visam evidenciar a dependência da entidade em relação aos recursos de terceiros.

[1] Adaptado do livro Análise Didática das Demonstrações Contábeis – Eliseu Martins, Gilberto José Miranda e Josedilton Alvez Diniz, Editora Atlas, 3ª Edição – 2022.

Este documento é cópia do original, assinado digitalmente por ORESTE NESTOR DE SOUZA LASPRO e Tribunal de Justica do Estado de Sao Paulo, protocolado em 22/02/2023 às 13:28 , sob o número WJMJ23402893525
Para conferir o original, acesse o site https://esaj.tjsp.jus.br/pastadigital/pg/abrirConferenciaDocumento.do, informe o processo 1135005-36.2021.8.26.0100 e código EDFD290.

- Índice de Endividamento: mostra quanto a empresa tem de dívidas com terceiros (Passivo Circulante + Passivo Não Circulante) para cada real de recursos próprios (Patrimônio Líquido). Indica a dependência que a entidade apresenta com relação a terceiros e, nesse sentido, o risco a que está sujeita.
- Composição do Endividamento: Para analisar a solvência de uma entidade, é importante conhecer os prazos de vencimentos de suas dívidas. Nesse sentido, o índice de composição do endividamento revela quanto da dívida total (Passivo Circulante + Passivo Não Circulante) com terceiros é exigível no curto prazo (Passivo Circulante).
- Imobilização do Patrimônio Líquido: apresenta a parcela do capital próprio que está investida em ativos de baixa liquidez (Ativos Imobilizados, investimentos ou Ativos Intangíveis), ou seja, Ativos Não Circulantes deduzidos dos ativos realizáveis a longo prazo.
- Imobilização de Recursos Não Correntes: O índice de imobilização do Patrimônio Líquido apresenta a parcela do capital próprio que está investida em ativos de baixa liquidez (Ativos Imobilizados, investimentos ou Ativos Intangíveis), ou seja, Ativos Não Circulantes deduzidos dos ativos realizáveis a longo prazo.

Índices de Atividade: também chamados de índices do ciclo operacional, permitem que seja analisado o desempenho operacional da empresa e suas necessidades de investimento em giro.

- Prazo médio de renovação de estoque: representa o tempo médio entre a compra e a venda da mercadoria adquirida para revenda.
- Prazo médio de pagamento de compras: significa o tempo gasto, em média, pela entidade para pagamento de suas compras a prazo.
- Prazo médio de recebimento de vendas: conceitualmente, representa o prazo médio gasto no recebimento das vendas a prazo.

Índices de Rentabilidade: relacionam os resultados obtidos pela empresa com algum valor que expresse a dimensão relativa do mesmo, ou seja, valor de vendas, ativo total, Patrimônio Líquido ou ativo operacional. Dessa forma, torna-se mais visível o desempenho econômico da entidade, independentemente do seu tamanho.

- EBITDA: é a sigla composta pelas iniciais dos termos Earning Before Interest, Taxes, Depreciation/Depletion and Amortization. Em português tem sido comumente traduzida por lucro antes dos juros, impostos sobre os lucros, depreciações/exaustões e amortizações, ou a sigla LAJIDA.
- Margem Operacional: A margem operacional indica, portanto, o percentual das vendas convertido em lucro. Ou seja, o percentual representado pelo lucro líquido operacional (ajustado) sobre as receitas líquidas. Para cálculo do lucro operacional líquido ajustado (LOL), devem-se retirar as despesas financeiras do resultado, bem como o efeito do IR provocado no resultado por tais despesas financeiras.

Instrumentos Financeiros: A administração do Capital de Giro se faz necessária para manter a situação financeira equilibrada, de tal forma que os compromissos assumidos sejam cumpridos com o menor impacto possível na rentabilidade da organização. Para tanto, três instrumentos fundamentais são necessários:

Este documento é cópia do original, assinado digitalmente por ORESTE NESTOR DE SOUZA LASPRO e Tribunal de Justica do Estado de Sao Paulo, protocolado em 22/02/2023 às 13:28 , sob o número WJMJ23402893525
Para conferir o original, acesse o site https://esaj.tjsp.jus.br/pastadigital/pg/abrirConferenciaDocumento.do, informe o processo 1135005-36.2021.8.26.0100 e código EDFD290.

CCL	NCG	ST	Situação
+	-	+	Excelente
+	+	+	Sólida
+	+	-	Insatisfatória
-	+	-	Péssima
-	-	-	Muito Ruim
-	-	+	Alto Risco

- Capital Circulante Líquido: o conceito básico de equilíbrio financeiro fica evidenciado ao ser demonstrado que toda aplicação de recursos no ativo deve ser financiada com fundos levantados a um prazo de recuperação proporcional à aplicação efetuada". Ou seja, as fontes de curto prazo (Passivo Circulante) devem ser utilizadas para financiar as aplicações de curto prazo (Ativo Circulante). Para tanto, tem-se o conceito de CCL, que representa a diferença entre o Ativo Circulante e o Passivo Circulante.
- Necessidade de Capital de Giro: O Ativo Circulante é composto de duas partes: (a) uma parte relativa ao giro do próprio negócio (operacional) e que é cíclica, pois é necessária para a manutenção das atividades básicas da entidade; e (b) outra parte não ligada às atividades operacionais, tendo como regra a sazonalidade (itens financeiros). Com o Passivo Circulante ocorre da mesma forma, ou seja, existem itens recorrentes em função da operação da empresa e itens onerosos, que não estão ligados diretamente à atividade operacional da empresa, a não ser na função de seu financiamento. Portanto, é "importante analisar a composição do capital circulante líquido, verificando-se quais os componentes operacionais e quais os itens financeiros do ativo e do passivo circulantes, analisando-se, dessa forma, a necessidade de capital de giro e como ela está sendo financiada. Pela diferença entre Ativo Operacional e Passivo Operacional, tem-se a Necessidade de Capital de Giro (NCG). Ou seja, a Necessidade de Capital de Giro representa a parte do Ativo Operacional que não é financiada por Passivos Operacionais, devendo ser financiada por Passivos financeiros de curto prazo ou por Passivos Não Circulantes, o que seria mais adequado.
- Saldo em Tesouraria: O saldo em tesouraria é obtido pela diferença entre ativo financeiro e passivo financeiro, que sinaliza a política financeira da empresa. Se positivo, indica que a empresa terá disponibilidade de recursos para garantir a liquidez no curtíssimo prazo. Se negativo, pode evidenciar dificuldades financeiras iminentes, principalmente se a situação for recorrente.

Este documento é cópia do original, assinado digitalmente por ORESTE NESTOR DE SOUZA LASPRO e Tribunal de Justica do Estado de Sao Paulo, protocolado em 22/02/2023 às 13:28 , sob o número WJMJ23402893525
Para conferir o original, acesse o site https://esaj.tjsp.jus.br/pastadigital/pg/abrirConferenciaDocumento.do, informe o processo 1135005-36.2021.8.26.0100 e código EDFD290.

Anexo III – Acompanhamento do Plano de Recuperação Judicial

O GRUPO NEWEN, em atenção à r. decisão de fls. 1.275/1.280, que deferiu o processamento da recuperação judicial, apresentou em 11 de fevereiro de 2022 os Planos de Recuperação Judicial.

III.1. Da Proposta e Condições de Pagamento

III.1.1. NEWEN COMERCIALIZADORA – NEWEN ENERGIES SOLUÇÕES EM ENERGIA LTDA

PAGAMENTO DOS CREDORES TRABALHISTAS (CLASSE I):

a) Créditos Trabalhistas de natureza salarial. Os créditos de natureza estritamente salarial, vencidos nos 3 (três) meses anteriores ao pedido de Recuperação Judicial, até o limite de 5 (cinco) Salários-Mínimos por empregado, serão pagos em uma parcela única em até 30 (trinta) dias contados da Data da Homologação do Plano.

b) Saldo Remanescente. Os Créditos Trabalhistas que não tenham sido quitados na forma do item 73, "a", acima, serão pagos em até 12 (doze) meses contados da Data da Homologação do Plano ou da definitiva habilitação do respectivo Crédito Trabalhista, caso seja feita posteriormente à Homologação do Plano, mediante a outorga de ampla e irrevogável quitação com relação a eventual saldo remanescente.

c) Juros e Correção. Desde a Data da Homologação do Plano, sobre os Créditos Trabalhistas incidirá correção monetária calculada com base na TR e Juros Remuneratórios.

d) Os Credores Trabalhistas Retardatários Receberão o pagamento de seus Créditos Trabalhistas Retardatários conforme itens "a" e "b" descritos acima. Porém, o prazo indicado no item "a" somente terá início após a efetiva inclusão do Crédito Retardatário na Lista de Credores.

PAGAMENTO DOS CREDORES COM GARANTIA REAL (CLASSE II)

Atualmente, não constam Credores com Garantia Real na Lista de Credores da NEWEN Geradora. Contudo, caso porventura sejam incluídos na Lista de Credores, na forma da LRF e através do incidente processual adequado, os Credores com Garantia Real receberão seus Créditos com Garantia Real ao tempo e modo previstos para pagamento dos Credores Quirografários.

CREDORES QUIROGRAFÁRIOS

Os credores deverão peticionar nos autos, informando qual a forma de pagamento que desejam optar (A ou B), no prazo de dez dias, contados da homologação do Plano

Este documento é cópia do original, assinado digitalmente por ORESTE NESTOR DE SOUZA LASPRO e Tribunal de Justica do Estado de Sao Paulo, protocolado em 22/02/2023 às 13:28 , sob o número WJMJ23402893525
Para conferir o original, acesse o site https://esaj.tjsp.jus.br/pastadigital/pg/abrirConferenciaDocumento.do, informe o processo 1135005-36.2021.8.26.0100 e código EDFD290.

de Recuperação Judicial. Os credores também poderão externar sua escolha durante a Assembleia Geral de Credores, de forma irrevogável e irretratável.

Serão alocados automaticamente na opção A os credores que: (i) não se manifestarem no prazo de dez dias; (ii) não indicarem a opção escolhida nos autos ou na Assembleia; (iii) não preencherem as condições previstas para a opção de pagamento escolhida; (iv) não indicarem de forma clara a opção escolhida; e (v) forem detentores de créditos retardatários.

Opção A:

Juros e correção monetária:

- a partir da Data do Pedido e até a Data da Homologação: TR, junto com o principal;
- a partir da Data da Homologação e até o efetivo pagamento: correção de acordo com os Juros Remuneratórios, junto com o principal.

Principal:

O valor de 10% (dez por cento) do principal dos Créditos Quirografários – Opção A será pago em parcela única, a qual será devida no último Dia Útil do 60º(sexagésimo) mês contado a partir da Data da Homologação do Plano. O valor de 90% (noventa por cento) do principal dos Créditos Quirografários – Opção A será pago através da emissão das Debêntures Participativas.

Amortização Antecipada: Os Recursos Líquidos oriundos da alienação de Projetos de Geração de Energia serão utilizados para a amortização antecipada da parcela de pagamento do Principal.

As Recuperandas se comprometem a providenciar a alteração do seu regime societário perante a Jucesp, no prazo de 60 (sessenta) dias contados da homologação do Plano de Recuperação Judicial.

Os prazos e formas de pagamento, por meio das debêntures, estão previstas no Modificativo, item 100 (ii), às fls. 2.888/2.889.

Opção B:

Os credores que optarem pela opção B receberão os seus Créditos Quirografários por meio da entrega de ações ordinárias a serem emitidas pela Recuperanda.

Cada credor será detentor de um número de ações equivalente ao valor do seu Crédito Concursal, sendo que o preço das ações será de R$ 1,00 (um real), independentemente do momento da conversão do crédito concursal.

A efetiva entrega das ações representa o pagamento dos credores que optarem pela opção B, ficando outorgada, de pleno direito, ampla, geral e irrestrita quitação entre a Recuperanda e os credores.

CREDORES MICROEMPRESA E EMPRESA DE PEQUENO PORTE

Juros e correção monetária:

Este documento é cópia do original, assinado digitalmente por ORESTE NESTOR DE SOUZA LASPRO e Tribunal de Justica do Estado de Sao Paulo, protocolado em 22/02/2023 às 13:28 , sob o número WJMJ23402893525
Para conferir o original, acesse o site https://esaj.tjsp.jus.br/pastadigital/pg/abrirConferenciaDocumento.do, informe o processo 1135005-36.2021.8.26.0100 e código EDFD290.

- A partir da Data do Pedido e até a Data da Homologação: correção monetária, de acordo com a variação da TR;

- A partir da Data da Homologação e até o efetivo pagamento: correção de acordo com os Juros Remuneratórios; c. Pagamento dos Juros e correção monetária: o pagamento se dará na mesma data em que pago o valor de principal.

Principal:

O valor de principal dos Créditos Quirografários será pago em uma única parcela, a qual será devida no último Dia Útil do 60º (sexagésimo) mês contado a partir da Data de Homologação do Plano.

Amortização Antecipada: os Recursos Líquidos oriundos da alienação de Projetos de Geração de Energia serão utilizados para a amortização antecipada da parcela de pagamento do Principal, conforme previsto neste Plano.

Na hipótese de, após a Data de Homologação, serem reconhecidos, incluídos ou majorados na Lista de Credores novos Créditos ME e EPP por decisão judicial, arbitral ou acordo entre as partes ou então serem (os "Créditos Retardatários"), tais novos Créditos serão pagos conforme as condições previstas aos credores classe IV, sendo certo que os prazos de pagamento passarão a ser contabilizados a partir do trânsito em julgado da decisão judicial que vier a determinar a inclusão ou majoração do Crédito no Quadro Geral de Credores ("Data de Inclusão de Novo Crédito").

III.1.2. NEWEN GERADORA – composta pela NEWEN HOLDING LTDA, NEW ENERGIES INVESTIMENTOS E PARTICIPAÇÕES LTDA e demais SPE's.

PAGAMENTO DOS CREDORES TRABALHISTAS

Créditos Trabalhistas de natureza salarial. Os créditos de natureza estritamente salarial, vencidos nos 3 (três) meses anteriores ao pedido de Recuperação Judicial, até o limite de 5 (cinco) Salários-Mínimos por empregado, serão pagos em uma parcela única em até 30 (trinta) dias contados da Data da Homologação do Plano.
Saldo Remanescente. Os Créditos Trabalhistas que não tenham sido quitados na forma do item acima descrito, serão pagos em até 12 (doze) meses contados da Data da Homologação do Plano ou da definitiva habilitação do respectivo crédito trabalhista, caso seja feita posteriormente à Homologação do Plano, mediante a outorga de ampla e irrevogável quitação com relação a eventual saldo remanescente
Juros e Correção. incidirão desde a Data da Homologação do Plano, com correção monetária calculada com base na TR e Juros Remuneratórios.
Crédito Retardatários. Os Créditos Trabalhistas que sejam Créditos Retardatários serão reestruturados e pagos na forma prevista nos itens "a" e "b", acima. Por sua vez, o prazo de 30 (trinta) dias somente terá início após a data de certidão de trânsito em julgado da decisão que determinar a inclusão do Crédito Retardatário na Lista de Credores.

PAGAMENTO DOS CREDORES COM GARANTIA REAL

Este documento é cópia do original, assinado digitalmente por ORESTE NESTOR DE SOUZA LASPRO e Tribunal de Justica do Estado de Sao Paulo, protocolado em 22/02/2023 às 13:28 , sob o número WJMJ23402893525
Para conferir o original, acesse o site https://esaj.tjsp.jus.br/pastadigital/pg/abrirConferenciaDocumento.do, informe o processo 1135005-36.2021.8.26.0100 e código EDFD290.

Atualmente, não constam Credores com Garantia Real na Lista de Credores da NEWEN Comercializadora. Contudo, caso porventura sejam incluídos na Lista de Credores, na forma da LRF e através do incidente processual adequado, os Credores com Garantia Real receberão seus Créditos com Garantia Real ao tempo e modo previstos para pagamento dos Credores Quirografários.

PAGAMENTO DOS CREDORES QUIROGRAFÁRIOS

Juros e correção monetária:
- A partir da data do pedido até a data de homologação: TR;
- A partir da Data da Homologação e até o efetivo pagamento: atualização pelos Juros Remuneratórios, junto com o principal;

Principal: Pago em parcela única, a qual será devida no último dia útil do 60º (sexagésimo) mês contado a partir da homologação do Plano.

Amortização antecipada: Os recursos líquidos oriundos da alienação de Projetos de Geração de Energia serão utilizados para a amortização antecipada da parcela de pagamento no principal, conforme previsto no Plano.

Créditos Quirografários Retardatários: Serão pagos conforme as condições acima descritas, sendo que os prazos de pagamento e juros passarão a ser contabilizados a partir do trânsito em julgado da decisão judicial que vier a determinar a inclusão ou majoração do crédito.

CREDORES MICROEMPRESA E EMPRESA DE PEQUENO PORTE

Juros e correção monetária:
- A partir da Data do Pedido e até a Data da Homologação: TR, junto com o principal;
- A partir da Data da Homologação e até o efetivo pagamento: atualização pelos Juros Remuneratórios, junto com o principal;

Principal:
O valor de principal dos Créditos Quirografários será pago em parcela única, a qual será devida no último Dia Útil do 60º (sexagésimo) mês contado a partir da Data da Homologação do Plano.
Amortização Antecipada: Os Recursos Líquidos oriundos da alienação de Projetos de Geração de Energia serão utilizados para amortização antecipada da parcela de pagamento do Principal, conforme previsto neste Plano.
Crédito Retardatários: Serão pagos conforme as condições acima descritas, sendo que os prazos de pagamento e juros passarão a ser contabilizados a partir do trânsito em julgado da decisão judicial que vier a determinar a inclusão ou majoração do crédito.

UNIDADES PRODUTIVAS ISOLADAS

As Recuperandas constituirão as UPIs a serem compostas pela totalidade ou parte dos Projetos de Geração de Energia descritos no Anexo 3, sendo o processo de venda

Este documento é cópia do original, assinado digitalmente por ORESTE NESTOR DE SOUZA LASPRO e Tribunal de Justica do Estado de Sao Paulo, protocolado em 22/02/2023 às 13:28 , sob o número WJMJ23402893525
Para conferir o original, acesse o site https://esaj.tjsp.jus.br/pastadigital/pg/abrirConferenciaDocumento.do, informe o processo 1135005-36.2021.8.26.0100 e código EDFD290.

conduzido de modo transparente e visando obter o melhor preço, observado o disposto nos artigos 60, 142 e 145 da LRF.

Este documento é cópia do original, assinado digitalmente por ORESTE NESTOR DE SOUZA LASPRO e Tribunal de Justica do Estado de Sao Paulo, protocolado em 22/02/2023 às 13:28 , sob o número WJMJ23402893525
Para conferir o original, acesse o site https://esaj.tjsp.jus.br/pastadigital/pg/abrirConferenciaDocumento.do, informe o processo 1135005-36.2021.8.26.0100 e código EDFD290.

Anexo IV - Pedidos de esclarecimentos ou documentos complementares

Inicialmente, aponta-se a falta de envio regular e disponibilização dos itens indicados no Termo de Diligência: Relatórios Financeiros de Contas a Pagar, segregação do passivo em dívida concursal e extraconcursal.

Em complemento, esta Auxiliar pede os seguintes esclarecimentos/documentos:

1) comentar sobre a ausência de faturamento no primeiro semestre de 2022 na NEWEN Comercializadora e NEWEN Geradora.

2) comentar sobre e redução no quadro de colaboradores durante o primeiro semestre de 2022, na NEWEN Comercializadora.

3) detalhar a rubrica Contrato de Mútuos, que permaneceu com saldo de R$ 510 mil devidos para "João Paulo" na NEW ENERGIES SOLUÇÕES EM ENERGIA LTDA.

4) detalhar os Contratos de Mútuos da NEW ENERGIES INVESTIMENTOS E PARTICIPAÇÕES LTDA com a STEELCONS EMPREITEIRA CONSTRUÇÃO CIVIL, os quais estão sem movimentações desde novembro de 2021. Igualmente, apresentar os mencionados contratos de mútuos.

5) comentar sobre a redução integral no quadro de colaboradores, no mês de setembro de 2022, na NEW ENERGIES SOLUÇÕES EM ENERGIA LTDA.

Este documento é cópia do original, assinado digitalmente por ORESTE NESTOR DE SOUZA LASPRO e Tribunal de Justica do Estado de Sao Paulo, protocolado em 22/02/2023 às 13:28 , sob o número WJMJ23402893525
Para conferir o original, acesse o site https://esaj.tjsp.jus.br/pastadigital/pg/abrirConferenciaDocumento.do, informe o processo 1135005-36.2021.8.26.0100 e código EDFD290.

Anexo V – Cronograma Processual

DATA	EVENTO	LEI Nº 11.101/05
10/12/2021	Ajuizamento do pedido de Recuperação Judicial	-
15/12/2021	Deferimento do processamento da Recuperação Judicial	Art. 52, incisos I, II, III, IV e V e § 1º
17/12/2021	Publicação da decisão de deferimento no DJE	-
31/01/2022	Publicação do 1º edital pelo devedor	Art. 52, § 1º
03/02/2022 a 09/08/2022	Processo de Recuperação Judicial suspenso - liminar concedida no Agravo de Instrumento nº 2012969-47.2022.8.26.0000	-
11/02/2022	Apresentação do Plano de Recuperação Judicial (60 dias corridos após publicação da decisão de deferimento da Recuperação Judicial no DJE)	Art. 53
24/08/2022	Decisão determinando a restituição do prazo de 15 dias corridos para a apresentação das habilitações e divergências	-
09/09/2022	Publicação da decisão de restituição do prazo	-
26/09/2022	Fim do prazo para apresentar habilitações e divergências ao AJ (15 dias corridos da publicação do 1º edital no DJE)	Art. 7º, § 1º
18/11/2022	Publicação do aviso do recebimento do PRJ no DJE	Art. 53, § único
18/11/2022	Publicação do 2º edital do AJ no DJE	Art. 7º, § 2º
30/11/2022	Fim do prazo para apresentar impugnações de crédito (10 dias corridos após a publicação do 2º edital no DJE)	Art. 8º, caput
18/12/2022	Fim do prazo para apresentar objeções ao PRJ (30 dias corridos após a publicação do 2º edital no DJE ou 30 dias corridos após a publicação de aviso de recebimento do PRJ no DJE)	Arts. 53 e 55 caput, §único
21/11/2022	Prazo limite para votação do PRJ em AGC (150 dias corridos após a decisão deferimento da Recuperação Judicial no DJE)	Art. 56, §1º
25/12/2022	Fim do prazo de suspensão do curso de prescrição de ações e execuções (*stay period*)	Art. 6º, §4º
–	Publicação do edital de convocação para votação do PRJ - AGC (mínimo, 15 dias corridos de antecedência da realização da AGC)	Art. 36, caput
–	1ª Convocação da Assembleia Geral de Credores	Art. 36, inciso I
–	2ª Convocação da Assembleia Geral de Credores - Votação do PRJ e eventuais alterações	Art. 36, inciso I
–	Decisão de concessão da Recuperação Judicial	Art. 58
–	Publicação da decisão de concessão da Recuperação Judicial no DJE	–
–	Encerramento da Recuperação Judicial (até 2 anos da concessão de Recuperação Judicial)	Art. 61

	EVENTO OCORRIDO
	DATA ESTIMADA

Este documento é cópia do original, assinado digitalmente por ORESTE NESTOR DE SOUZA LASPRO e Tribunal de Justica do Estado de Sao Paulo, protocolado em 22/02/2023 às 13:28 , sob o número WJMJ23402893525
Para conferir o original, acesse o site https://esaj.tjsp.jus.br/pastadigital/pg/abrirConferenciaDocumento.do, informe o processo 1135005-36.2021.8.26.0100 e código EDFD290.

Anexo VI – Da Conformidade com a Recomendação nº 72, de 19/08/2020

ANEXO II DA RECOMENDAÇÃO Nº 72, DE 19 DE AGOSTO DE 2020	COMENTÁRIOS AJ
1. Há litisconsórcio ativo? 1.1. Em caso positivo, identifique a qual devedor se refere o presente relatório.	Sim
2. Este relatório é: 2.2. Mensal	RMA 11/22
2.2.1. Houve alteração da atividade empresarial?	Não
2.2.2. Houve alteração da estrutura societária e dos órgãos de administração	Não
2.2.3. Houve abertura ou fechamento de estabelecimentos?	Não
2.2.4. Quadro de funcionários 2.2.4.1.Número de funcionários/colaboradores total 2.2.4.1.1. Número de funcionários CLT 2.2.4.1.2. Número de pessoas jurídicas	Anexo II
2.2.5. Análise dos dados contábeis e informações financeiras	Anexo II
2.2.5.1. Ativo (descrição / evolução)	Anexo II
2.2.5.2. Passivo 2.2.5.2.1. Extraconcursal 2.2.5.2.1.1. Fiscal 2.2.5.2.1.1.1. Contingência 2.2.5.2.1.1.2. Inscrito na dívida ativa 2.2.5.2.1.2. Cessão fiduciária de títulos/direitos creditórios 2.2.5.2.1.3. Alienação fiduciária 2.2.5.2.1.4. Arrendamentos mercantis 2.2.5.2.1.5. Adiantamento de contrato de câmbio (ACC) 2.2.5.2.1.6. Obrigação de fazer 2.2.5.2.1.7. Obrigação de entregar 2.2.5.2.1.8. Obrigação de dar 2.2.5.2.1.9. Obrigações ilíquidas 2.2.5.2.1.10. N/A 2.2.5.2.1.10.1. Justificativa 2.2.5.2.1.10.2. Observações 2.2.5.2.1.11. Pós ajuizamento da RJ 2.2.5.2.1.11.1. Tributário 2.2.5.2.1.11.2. Trabalhista 2.2.5.2.1.11.3. Outros 2.2.5.2.1.11.3.1. Observações 2.2.5.2.1.11.4. Observações / Gráficos	Anexo II
2.2.6. Demonstração de resultados (evolução) 2.2.6.1. Observações (análise faturamento / índices de liquidez / receita x custo / receita x resultado)	Anexo II
2.2.7. Diligência nos estabelecimentos da recuperanda	Anexo IV
2.2.8. Planilha de controle de pagamentos dos credores concursais (nome do credor / valor no edital / parcela / valor pago / saldo residual atualizado 2.2.8.1.N/A 2.2.8.2. Anexar documentos	
2.2.9. Observações	
2.2.10. Anexos	
2.2.11. Eventos do mês	

Este documento é cópia do original, assinado digitalmente por ORESTE NESTOR DE SOUZA LASPRO e Tribunal de Justica do Estado de Sao Paulo, protocolado em 22/02/2023 às 13:28 , sob o número WJMJ23402893525
Para conferir o original, acesse o site https://esaj.tjsp.jus.br/pastadigital/pg/abrirConferenciaDocumento.do, informe o processo 1135005-36.2021.8.26.0100 e código EDFD290.